



《眾言堂》公眾問題分析

鍾庭耀博士

香港大學民意研究計劃總監

2013年11月16日

《眾言堂》出席人士背景分析

出席總人數：124 人

性別	人數	百分比(%)	參考全港人口(%)*
男	66	53%	45%
女	58	47%	55%

年齡	人數	百分比(%)	參考全港人口(%)*
18-39	32	26%	37%
40-59	52	42%	39%
60或以上	40	32%	24%

社會階層	人數	百分比(%)
統稱「上層」	37	30%
統稱「中層」	43	35%
統稱「下層」	44	35%

*由政府統計處提供之2013年中全港人口年齡及性別分佈初步統計數字

公眾提問基本分析 (2013年)

出席人數：124 人

問題總數：291 題，平均每人提問 2.3 題

問題數量分類：

經濟：104題，佔題目總數 36%，即 84% 參加者有提問

民生：92題，佔題目總數 32%，即 74% 參加者有提問

政治：95題，佔題目總數 33%，即 77% 參加者有提問

註：公眾提問的分類工作由香港電台負責，數據分析由香港大學民意研究計劃負責。每名參加者在每個政策範圍只有一個問題名額，但部份參加者會把名額轉移，在同一範疇內發問多於一題，亦有參加者沒有使用全部名額。

公眾提問基本分析 (2012年)

出席人數：95 人

問題總數：238 題，平均每人提問 2.5 題

問題數量分類：

經濟：72 題，佔題目總數 30%，即 76% 參加者有提問

民生：86 題，佔題目總數 36%，即 91% 參加者有提問

政治：80 題，佔題目總數 34%，即 84% 參加者有提問

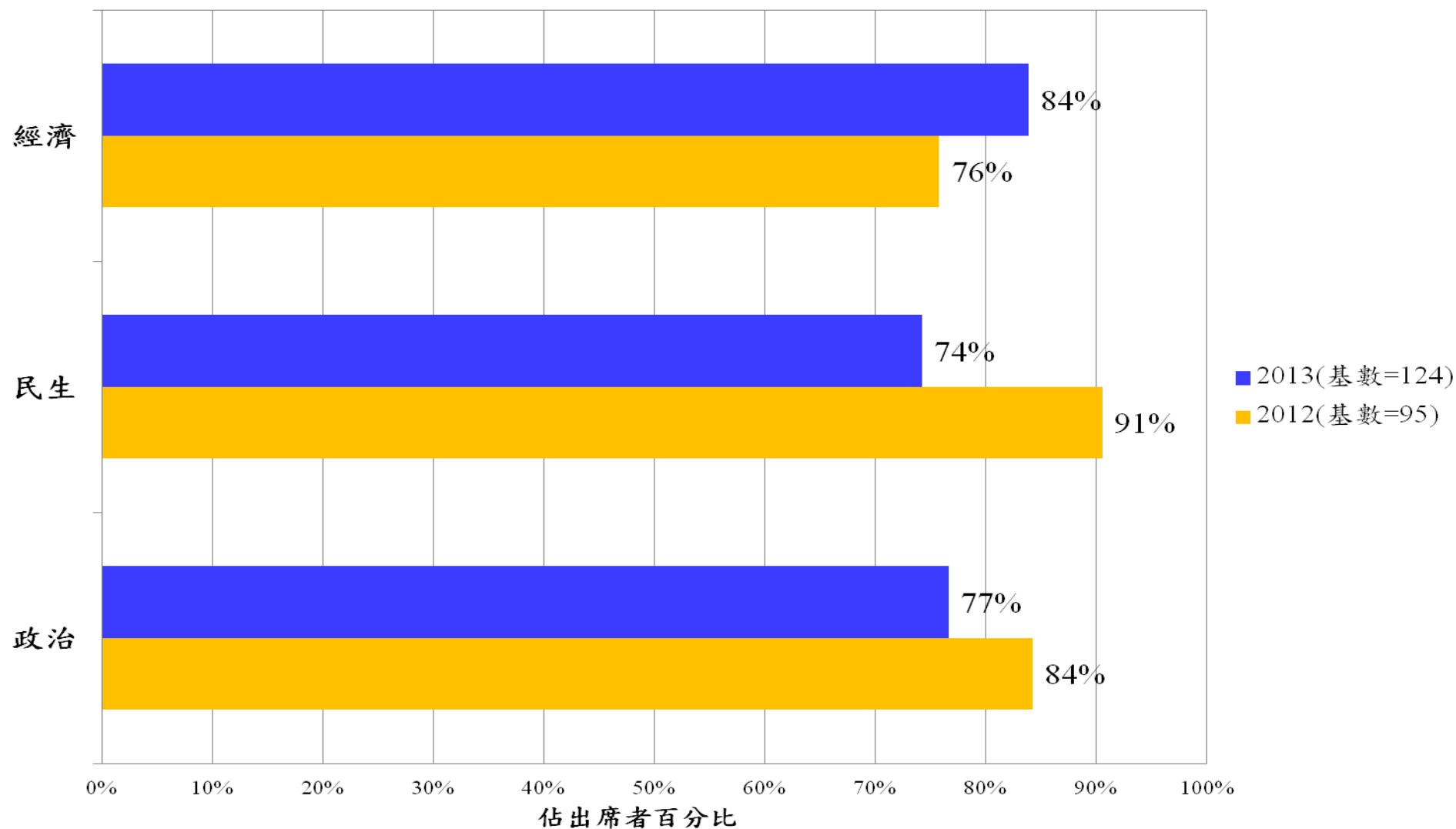
註：2012年觀眾提問的分類工作由香港電台負責，上述數字是按照今年修訂之分類方式由香港大學民意研究計劃重新分析。每名參加者在每個政策範圍只有一個問題名額，但部份參加者會把名額轉移，在同一範疇內發問多於一題，亦有參加者沒有使用全部名額。

公眾問題分類方法

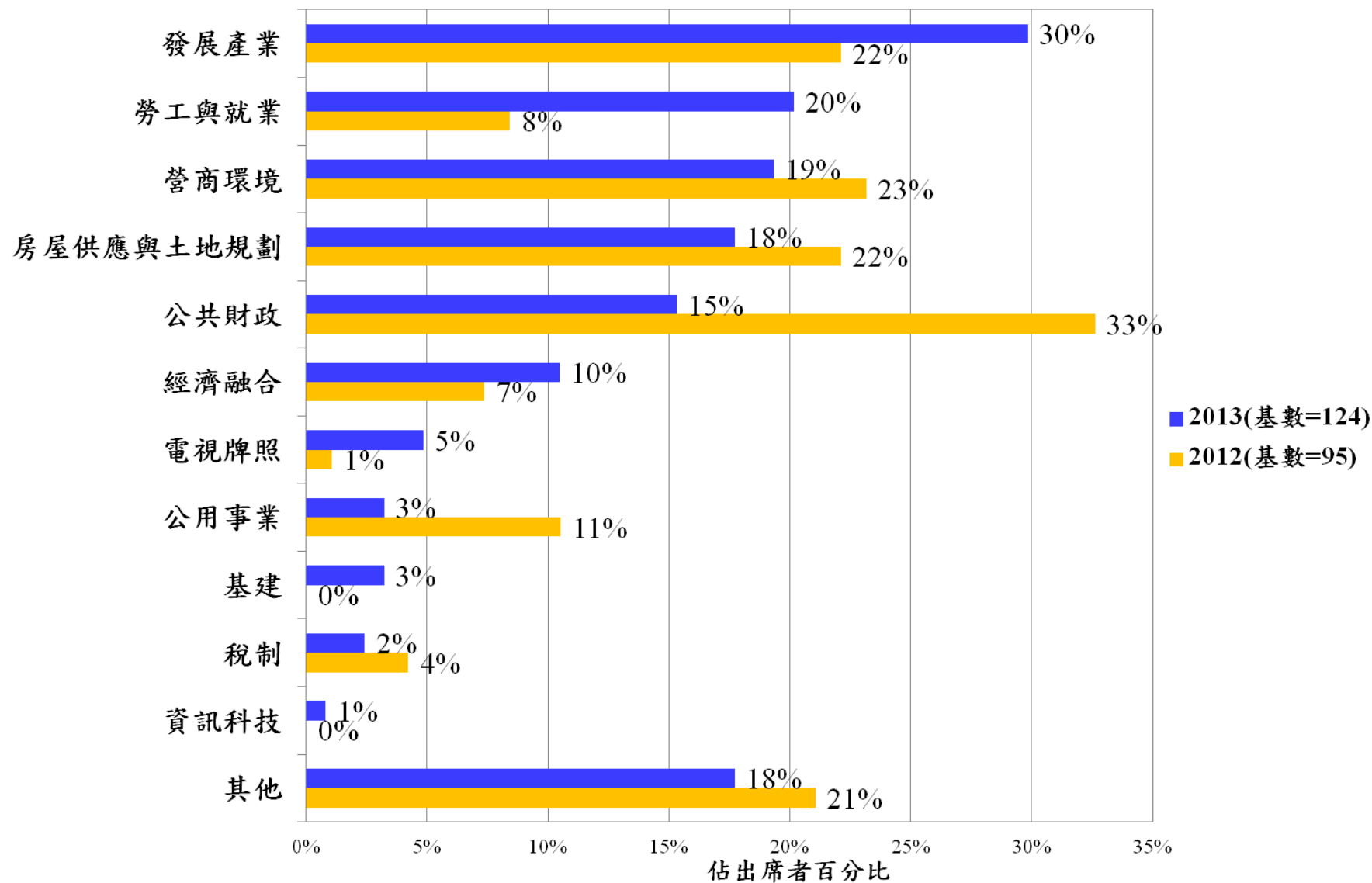
經濟範疇	民生範疇	政治範疇
房屋供應與土地規劃	樓價與住屋需求	政改
勞工與就業（經濟方面）	勞工與就業（民生方面）	有效管治
營商環境	福利與扶貧	官員誠信
稅制	退休保障	一國兩制
公共財政	通漲與物價	法治
經濟融合	教育	廉潔
發展產業	環境與保育	人權與自由
電視牌照（經濟方面）	電視牌照（民生方面）	電視牌照（政治方面）
其他（如資訊科技、公用事業、基建等）	其他（如醫療與衛生、人口政策等）	其他（如吸納民意、中港矛盾與兩地融合、新聞自由等）

註：此為 2013 年最新修訂之分類表，每個問題可以同時涵蓋多個分項，而 2012 年之問題亦已經按此方法重新分類，以作比較。

公眾提問之政策範疇分佈

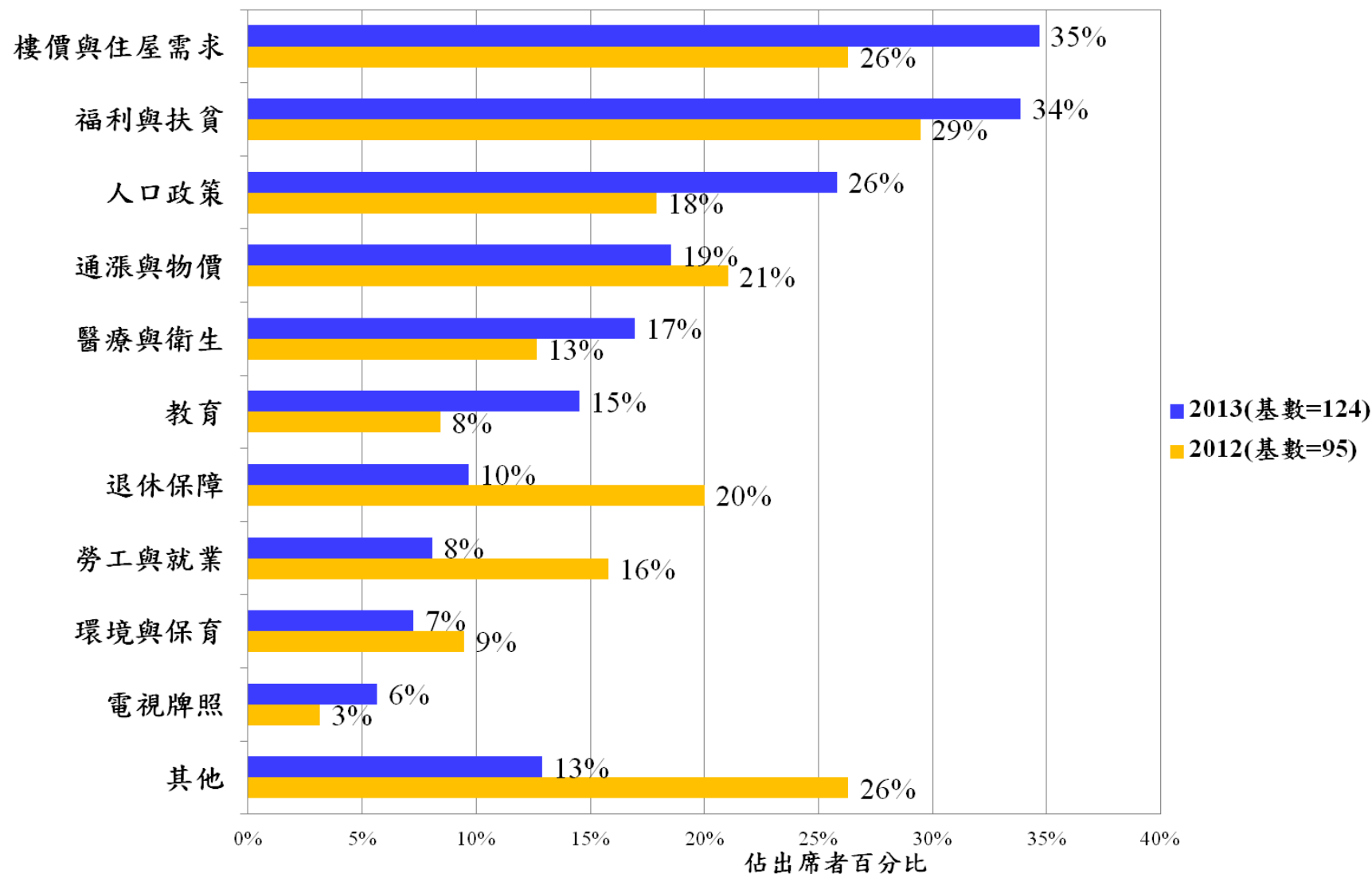


經濟範疇之分項分析



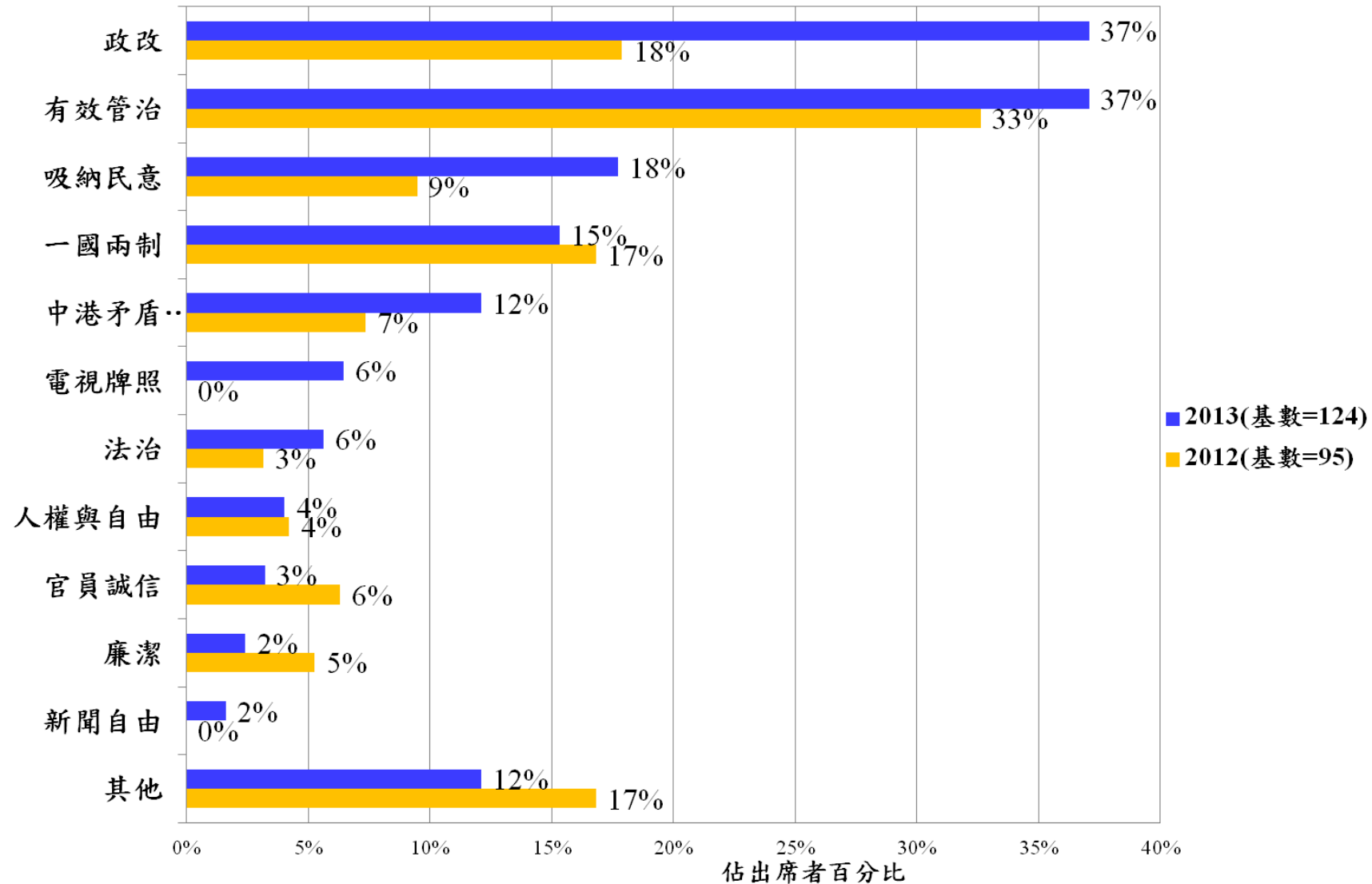
註：部份問題可同時涵蓋多個分項，而2012年之問題亦已進行重新分類，與2013年作比較分析。

民生範疇之分項分析



註：部份問題可同時涵蓋多個分項，而2012年之問題亦已進行重新分類，與2013年作比較分析。

政治範疇之分項分析



註：部份問題可同時涵蓋多個分項，而2012年之問題亦已進行重新分類，與2013年作比較分析。

結語

- 《眾言堂》一向強調理性思考、文明討論和科學方法。
- 《眾言堂》今日隨機抽樣邀請市民代表參與施政提問，以及即時進行內容分析，就是科學方法的應用，希望大家珍惜。
- 最近有學者認為政府可能已經沒有耐性爭取民意支持，專注議會程序，希望這件事情不會發生。
- 現任特首向來強調「實是求是，迎難而上」，希望這個態度沒有改變。



報 告 完 畢