

調查結果

(一) 整體結果

第二階段的「2017 電視節目欣賞指數調查」結果顯示，被評分的 80 個非新聞財經報導節目所獲得的總平均欣賞指數為 66.95 分，平均認知率（即評分人數／收看電視總人數）為 17.6%（見表一及表二）。以認知率 5% 或以上的非新聞財經報導節目計，本階段欣賞指數排名最高的 20 個節目順序為：

- 一. 回歸廿年·智庫 (ViuTV)
- 二. 鏗鏘集 (港台) *
- 三. 小事大意義 細說 5 分鐘 (有線) *
- 四. 升級家庭醫生 (港台) *
- 五. 頭條新聞 (港台) *
- 六. 至 FIT 男女 (有線) *
- 七. 大醫之道 (港台)
- 八. 香港故事 (港台) *
- 九. 反斗英語 (港台)
- 十. 警訊 (港台) *
- 十一. 星期日檔案 (無綫) *
- 十二. 申訴 II (港台)
- 十三. 樓盤傳真 (有線) *
- 十四. 新聞透視 (無綫) *
- 十五. 404 之異國二域 (ViuTV)
- 十六. 經緯線 (ViuTV)
- 十七. 視點 31 (港台)
- 十八. 議事論事 (港台) *
- 十九. 詭探 (ViuTV)
- 二十. 退休地圖 (無綫)

以上 20 個節目當中，香港電台製作的節目有 10 個，而由 ViuTV、無綫電視及有線電視製作的分別佔 4、3 及 3 個。以上 20 個節目的平均欣賞指數為 72.81 分，平均認知率為 25.1%。若以所有非新聞財經報導節目計，「廿大」節目會包括 1 個認知率低於 5%，並屬於有線電視的本地製作《六七記憶》。

* 同樣為上一季度的廿大節目。

表一 a：按欣賞指數排列（認知率 5%或以上的非新聞財經報導節目）

	電視節目名稱	欣賞指數	標準誤差	評分人數/ 收看電視 總人數	比較 上一階段 欣賞指數
1.	回歸廿年·智庫 (ViuTV)	76.32	1.92	7.5%	--
2.	鏗鏘集 (港台)	75.67	0.62	59.8%	-0.89
3.	小事大意義 細說 5 分鐘 (有線)	75.12	3.03	5.4%	-2.04
4.	升級家庭醫生 (港台)	74.04	1.38	13.2%	+1.97
5.	頭條新聞 (港台)	73.90	0.82	50.9%	+1.18
6.	至 FIT 男女 (有線)	73.69	1.83	5.2%	-0.41
7.	大醫之道 (港台)	73.63	1.97	6.2%	--
8.	香港故事 (港台)	73.52	0.99	22.0%	+1.29
9.	反斗英語 (港台)	72.97	1.07	22.8%	--
10.	警訊 (港台)	72.84	0.81	45.7%	-0.48
11.	星期日檔案 (無綫)	72.48	0.62	58.0%	-1.43
12.	申訴 II (港台)	71.84	1.82	5.8%	--
13.	樓盤傳真 (有線)	71.73	1.46	14.7%	-0.47
14.	新聞透視 (無綫)	71.67	0.58	67.7%	-2.02
15.	404 之異國二域 (ViuTV)	71.67	1.79	6.0%	--
16.	經緯線 (ViuTV)	71.27	1.26	10.6%	+4.95
17.	視點 31 (港台)	71.06	1.17	22.9%	+2.95
18.	議事論事 (港台)	71.04	0.86	46.4%	+1.05
19.	詭探 (ViuTV)	70.92	1.47	11.6%	--
20.	退休地圖 (無綫)	70.89	1.04	19.5%	--
21.	兩面不是人 (ViuTV)	70.65	1.90	8.7%	--
22.	回歸·回望二十年 (有線)	70.62	1.83	12.6%	--
23.	闖家學術常識問答比賽 (ViuTV)	70.11	1.59	12.8%	--
24.	尋覓原味 (ViuTV)	69.82	1.39	7.8%	--
25.	時事摘錄 (港台)	69.56	2.02	7.8%	+2.03
26.	突擊旅行團 (ViuTV)	69.24	1.68	10.1%	--
27.	香港有你 2017 (港台)	68.94	1.83	8.8%	--
28.	交換旅遊日記 (ViuTV)	68.77	1.41	11.8%	--
29.	好好過日子 (港台)	68.74	1.89	10.3%	--
30.	不懂撒嬌的女人 (無綫)	68.55	0.79	54.6%	--
31.	早晨·早晨 (港台)	68.43	2.44	7.2%	-0.45
32.	我是地球人 (ViuTV)	68.27	2.42	7.2%	--
33.	築地 100 (ViuTV)	68.04	1.20	14.6%	--
34.	開工 (ViuTV)	67.90	1.56	6.9%	--
35.	歎得好健康 (無綫)	67.59	1.48	13.0%	--
36.	全職媽媽放大假 (ViuTV)	67.53	1.52	13.6%	--
37.	杜汶澤食住上 (奇妙)	67.51	1.50	15.1%	--
38.	流行經典 50 年 (無綫)	66.99	0.91	53.5%	--
39.	小學校際通識大賽 2017 (港台)	66.64	1.40	12.9%	--
40.	五夜講場 - 哲學有偈傾 (港台)	66.43	2.73	5.8%	--

	電視節目名稱	欣賞指數	標準誤差	評分人數/ 收看電視 總人數	比較 上一階段 欣賞指數
41.	忘憂理髮店 (港台)	66.41	1.55	11.2%	--
42.	財經透視 (無綫)	66.20	0.87	46.6%	-1.25
43.	帶阿媽去旅行 (奇妙)	66.10	1.29	17.5%	--
44.	一帶一路 (無綫)	65.77	1.09	33.5%	--
45.	財經即時睇 (有線/奇妙)	65.62	2.31	7.8%	-5.86
46.	快樂長門人 (無綫)	65.43	1.13	34.3%	--
47.	黑料理 (ViuTV)	65.08	2.04	8.8%	--
48.	加拿大潮什麼 (無綫 J2)	65.01	1.56	12.4%	--
49.	歌度有...林說金曲 (ViuTV)	64.87	1.89	9.6%	--
50.	譚校長 談欣賞 (ViuTV)	64.86	2.88	5.8%	--
51.	交易所直播室 (有線/奇妙)	63.94	2.10	9.3%	-4.97
52.	Harry 哥哥好鄰居 (港台)	63.85	1.96	9.6%	-5.17
53.	愛·回家之開心速遞 (無綫)	63.67	0.81	69.2%	--
54.	都市閒情 (無綫)	62.35	0.95	46.0%	--
55.	心理追兇 Mind Hunter (無綫)	61.67	1.32	23.0%	--
56.	兄弟幫 (無綫 J2)	61.56	1.07	34.8%	--
57.	全職沒女 (無綫)	61.27	1.08	28.9%	--
58.	Girls' Talk (ViuTV)	60.47	2.14	8.3%	--
59.	精裝送禮仔 (ViuTV)	60.34	2.05	5.8%	--
60.	超級勁歌推介 (無綫)	60.25	1.29	26.3%	--
61.	無間音樂 (無綫)	58.83	1.83	13.9%	--
62.	周日龍門陣 (無綫)	57.54	1.71	16.1%	-2.44
63.	勁歌金曲 (無綫)	56.98	1.17	38.0%	--
64.	關你家事 (無綫)	55.57	1.20	37.3%	--
	平均數 (64 個節目)	67.66	1.52	21.1%	
	總平均數 (80 個節目)	66.95	1.88	17.6%	

表一 b：按欣賞指數排列（認知率低於 5% 的非新聞財經報導節目）

	電視節目名稱	欣賞指數	標準誤差	評分人數/ 收看電視 總人數	比較 上一階段 欣賞指數
1.	六七記憶 (有線)	71.37	4.23	3.0%	--
2.	埋班 (ViuTV)	70.56	2.03	3.3%	--
3.	五夜講場 - 歷史係咁話 (港台)	70.29	2.61	4.5%	--
4.	拉近文化 (有線/奇妙)	69.35	2.89	4.5%	-1.89
5.	華爾街速遞 (有線)	67.29	3.09	4.6%	-0.67
6.	放試 (奇妙)	66.97	2.99	2.6%	--
7.	Sunday 有理講 (有線/奇妙)	64.24	2.29	5.0%	-5.85
8.	天下第一 Friend (奇妙)	63.13	3.28	2.5%	--
9.	粵港財富通 (ViuTV)	62.58	3.53	3.6%	-7.99
10.	喜出望外 (奇妙)	62.36	2.32	5.0%	--
11.	身·醫·管 (奇妙)	62.09	2.69	4.6%	--
12.	無「恐」不入 (奇妙)	60.73	5.85	2.0%	--
13.	五夜講場 - 文學放得開 (港台)	59.56	3.68	3.5%	--
14.	香港有寶證 (奇妙)	59.31	3.74	4.4%	--
15.	娛樂巴巴閉 (奇妙)	58.10	4.06	3.2%	--
16.	吾男吾女 (奇妙)	57.81	3.91	2.6%	--
	平均數 (16 個節目)	64.11	3.32	3.7%	
	總平均數 (80 個節目)	66.95	1.88	17.6%	

表一 c：按欣賞指數排列（所有非新聞財經報導節目，包括認知率低於 5%的節目）

	電視節目名稱	欣賞指數	標準誤差	評分人數/ 收看電視 總人數	比較 上一階段 欣賞指數
1.	回歸廿年·智庫 (ViuTV)	76.32	1.92	7.5%	--
2.	鏗鏘集 (港台)	75.67	0.62	59.8%	-0.89
3.	小事大意義 細說 5 分鐘 (有線)	75.12	3.03	5.4%	-2.04
4.	升級家庭醫生 (港台)	74.04	1.38	13.2%	+1.97
5.	頭條新聞 (港台)	73.90	0.82	50.9%	+1.18
6.	至 FIT 男女 (有線)	73.69	1.83	5.2%	-0.41
7.	大醫之道 (港台)	73.63	1.97	6.2%	--
8.	香港故事 (港台)	73.52	0.99	22.0%	+1.29
9.	反斗英語 (港台)	72.97	1.07	22.8%	--
10.	警訊 (港台)	72.84	0.81	45.7%	-0.48
11.	星期日檔案 (無綫)	72.48	0.62	58.0%	-1.43
12.	申訴 II (港台)	71.84	1.82	5.8%	--
13.	樓盤傳真 (有線)	71.73	1.46	14.7%	-0.47
14.	新聞透視 (無綫)	71.67	0.58	67.7%	-2.02
15.	404 之異國二域 (ViuTV)	71.67	1.79	6.0%	--
16.	六七記憶 (有線)	71.37	4.23	3.0%	--
17.	經緯線 (ViuTV)	71.27	1.26	10.6%	+4.95
18.	視點 31 (港台)	71.06	1.17	22.9%	+2.95
19.	議事論事 (港台)	71.04	0.86	46.4%	+1.05
20.	詭探 (ViuTV)	70.92	1.47	11.6%	--
21.	退休地圖 (無綫)	70.89	1.04	19.5%	--
22.	兩面不是人 (ViuTV)	70.65	1.90	8.7%	--
23.	回歸·回望二十年 (有線)	70.62	1.83	12.6%	--
24.	埋班 (ViuTV)	70.56	2.03	3.3%	--
25.	五夜講場 - 歷史係咁話 (港台)	70.29	2.61	4.5%	--
26.	闖家學術常識問答比賽 (ViuTV)	70.11	1.59	12.8%	--
27.	尋覓原味 (ViuTV)	69.82	1.39	7.8%	--
28.	時事摘錄 (港台)	69.56	2.02	7.8%	+2.03
29.	拉近文化 (有線/奇妙)	69.35	2.89	4.5%	-1.89
30.	突擊旅行團 (ViuTV)	69.24	1.68	10.1%	--
31.	香港有你 2017 (港台)	68.94	1.83	8.8%	--
32.	交換旅遊日記 (ViuTV)	68.77	1.41	11.8%	--
33.	好好過日子 (港台)	68.74	1.89	10.3%	--
34.	不懂撒嬌的女人 (無綫)	68.55	0.79	54.6%	--
35.	早晨·早晨 (港台)	68.43	2.44	7.2%	-0.45
36.	我是地球人 (ViuTV)	68.27	2.42	7.2%	--
37.	築地 100 (ViuTV)	68.04	1.20	14.6%	--
38.	開工 (ViuTV)	67.90	1.56	6.9%	--
39.	歎得好健康 (無綫)	67.59	1.48	13.0%	--
40.	全職媽媽放大假 (ViuTV)	67.53	1.52	13.6%	--

	電視節目名稱	欣賞指數	標準誤差	評分人數/ 收看電視 總人數	比較 上一階段 欣賞指數
41.	杜汶澤食住上 (奇妙)	67.51	1.50	15.1%	--
42.	華爾街速遞 (有線)	67.29	3.09	4.6%	-0.67
43.	流行經典 50 年 (無綫)	66.99	0.91	53.5%	--
44.	放試 (奇妙)	66.97	2.99	2.6%	--
45.	小學校際通識大賽 2017 (港台)	66.64	1.40	12.9%	--
46.	五夜講場 - 哲學有偈傾 (港台)	66.43	2.73	5.8%	--
47.	忘憂理髮店 (港台)	66.41	1.55	11.2%	--
48.	財經透視 (無綫)	66.20	0.87	46.6%	-1.25
49.	帶阿媽去旅行 (奇妙)	66.10	1.29	17.5%	--
50.	一帶一路 (無綫)	65.77	1.09	33.5%	--
51.	財經即時睇 (有線/奇妙)	65.62	2.31	7.8%	-5.86
52.	快樂長門人 (無綫)	65.43	1.13	34.3%	--
53.	黑料理 (ViuTV)	65.08	2.04	8.8%	--
54.	加拿大潮什麼 (無綫 J2)	65.01	1.56	12.4%	--
55.	歌度有...林說金曲 (ViuTV)	64.87	1.89	9.6%	--
56.	譚校長 談欣賞 (ViuTV)	64.86	2.88	5.8%	--
57.	Sunday 有理講 (有線/奇妙)	64.24	2.29	5.0%	-5.85
58.	交易所直播室 (有線/奇妙)	63.94	2.10	9.3%	-4.97
59.	Harry 哥哥好鄰居 (港台)	63.85	1.96	9.6%	-5.17
60.	愛·回家之開心速遞 (無綫)	63.67	0.81	69.2%	--
61.	天下第一 Friend (奇妙)	63.13	3.28	2.5%	--
62.	粵港財富通 (ViuTV)	62.58	3.53	3.6%	-7.99
63.	喜出望外 (奇妙)	62.36	2.32	5.0%	--
64.	都市閒情 (無綫)	62.35	0.95	46.0%	--
65.	身·醫·管 (奇妙)	62.09	2.69	4.6%	--
66.	心理追兇 Mind Hunter (無綫)	61.67	1.32	23.0%	--
67.	兄弟幫 (無綫 J2)	61.56	1.07	34.8%	--
68.	全職沒女 (無綫)	61.27	1.08	28.9%	--
69.	無「恐」不入 (奇妙)	60.73	5.85	2.0%	--
70.	Girls' Talk (ViuTV)	60.47	2.14	8.3%	--
71.	精裝送禮仔 (ViuTV)	60.34	2.05	5.8%	--
72.	超級勁歌推介 (無綫)	60.25	1.29	26.3%	--
73.	五夜講場 - 文學放得開 (港台)	59.56	3.68	3.5%	--
74.	香港有寶證 (奇妙)	59.31	3.74	4.4%	--
75.	無間音樂 (無綫)	58.83	1.83	13.9%	--
76.	娛樂巴巴閉 (奇妙)	58.10	4.06	3.2%	--
77.	吾男吾女 (奇妙)	57.81	3.91	2.6%	--
78.	周日龍門陣 (無綫)	57.54	1.71	16.1%	-2.44
79.	勁歌金曲 (無綫)	56.98	1.17	38.0%	--
80.	關你家事 (無綫)	55.57	1.20	37.3%	--
	總平均數 (80 個節目)	66.95	1.88	17.6%	

表二：按認知率排列（非新聞財經報導節目）

	電視節目名稱	欣賞指數	標準誤差	評分人數/ 收看電視 總人數	比較 上一階段 欣賞指數
1.	愛·回家之開心速遞 (無綫)	63.67	0.81	69.2%	--
2.	新聞透視 (無綫)*	71.67	0.58	67.7%	-2.02
3.	鏗鏘集 (港台)*	75.67	0.62	59.8%	-0.89
4.	星期日檔案 (無綫)*	72.48	0.62	58.0%	-1.43
5.	不懂撒嬌的女人 (無綫)	68.55	0.79	54.6%	--
6.	流行經典 50 年 (無綫)	66.99	0.91	53.5%	--
7.	頭條新聞 (港台)*	73.90	0.82	50.9%	+1.18
8.	財經透視 (無綫)	66.20	0.87	46.6%	-1.25
9.	議事論事 (港台)*	71.04	0.86	46.4%	+1.05
10.	都市閒情 (無綫)	62.35	0.95	46.0%	--
11.	警訊 (港台)*	72.84	0.81	45.7%	-0.48
12.	勁歌金曲 (無綫)	56.98	1.17	38.0%	--
13.	關你家事 (無綫)	55.57	1.20	37.3%	--
14.	兄弟幫 (無綫 J2)	61.56	1.07	34.8%	--
15.	快樂長門人 (無綫)	65.43	1.13	34.3%	--
16.	一帶一路 (無綫)	65.77	1.09	33.5%	--
17.	全職沒女 (無綫)	61.27	1.08	28.9%	--
18.	超級勁歌推介 (無綫)	60.25	1.29	26.3%	--
19.	心理追兇 Mind Hunter (無綫)	61.67	1.32	23.0%	--
20.	視點 31 (港台)*	71.06	1.17	22.9%	+2.95
21.	反斗英語 (港台)	72.97	1.07	22.8%	--
22.	香港故事 (港台)	73.52	0.99	22.0%	+1.29
23.	退休地圖 (無綫)	70.89	1.04	19.5%	--
24.	帶阿媽去旅行 (奇妙)	66.10	1.29	17.5%	--
25.	周日龍門陣 (無綫)	57.54	1.71	16.1%	-2.44
26.	杜汶澤食住上 (奇妙)	67.51	1.50	15.1%	--
27.	樓盤傳真 (有線)	71.73	1.46	14.7%	-0.47
28.	築地 100 (ViuTV)	68.04	1.20	14.6%	--
29.	無間音樂 (無綫)	58.83	1.83	13.9%	--
30.	全職媽媽放大假 (ViuTV)	67.53	1.52	13.6%	--
31.	升級家庭醫生 (港台)	74.04	1.38	13.2%	+1.97
32.	歎得好健康 (無綫)	67.59	1.48	13.0%	--
33.	小學校際通識大賽 2017 (港台)	66.64	1.40	12.9%	--
34.	闖家學術常識問答比賽 (ViuTV)	70.11	1.59	12.8%	--
35.	回歸·回望二十年 (有線)	70.62	1.83	12.6%	--
36.	加拿大潮什麼 (無綫 J2)	65.01	1.56	12.4%	--
37.	交換旅遊日記 (ViuTV)	68.77	1.41	11.8%	--
38.	詭探 (ViuTV)	70.92	1.47	11.6%	--
39.	忘憂理髮店 (港台)	66.41	1.55	11.2%	--
40.	經緯線 (ViuTV)	71.27	1.26	10.6%	+4.95

	電視節目名稱	欣賞指數	標準誤差	評分人數/ 收看電視 總人數	比較 上一階段 欣賞指數
41.	好好過日子 (港台)	68.74	1.89	10.3%	--
42.	突擊旅行團 (ViuTV)	69.24	1.68	10.1%	--
43.	歌度有...林說金曲 (ViuTV)	64.87	1.89	9.6%	--
44.	Harry 哥哥好鄰居 (港台)	63.85	1.96	9.6%	-5.17
45.	交易所直播室 (有線/奇妙)	63.94	2.10	9.3%	-4.97
46.	香港有你 2017 (港台)	68.94	1.83	8.8%	--
47.	黑料理 (ViuTV)	65.08	2.04	8.8%	--
48.	兩面不是人 (ViuTV)	70.65	1.90	8.7%	--
49.	Girls' Talk (ViuTV)	60.47	2.14	8.3%	--
50.	財經即時睇 (有線/奇妙)	65.62	2.31	7.8%	-5.86
51.	時事摘錄 (港台)	69.56	2.02	7.8%	+2.03
52.	尋覓原味 (ViuTV)	69.82	1.39	7.8%	--
53.	回歸廿年·智庫 (ViuTV)	76.32	1.92	7.5%	--
54.	早晨。早晨 (港台)	68.43	2.44	7.2%	-0.45
55.	我是地球人 (ViuTV)	68.27	2.42	7.2%	--
56.	開工 (ViuTV)	67.90	1.56	6.9%	--
57.	大醫之道 (港台)	73.63	1.97	6.2%	--
58.	404 之異國二域 (ViuTV)	71.67	1.79	6.0%	--
59.	五夜講場 - 哲學有偈傾 (港台)	66.43	2.73	5.8%	--
60.	申訴 II (港台)	71.84	1.82	5.8%	--
61.	精裝送禮仔 (ViuTV)	60.34	2.05	5.8%	--
62.	譚校長 談欣賞 (ViuTV)	64.86	2.88	5.8%	--
63.	小事大意義 細說 5 分鐘 (有線)	75.12	3.03	5.4%	-2.04
64.	至 FIT 男女 (有線)	73.69	1.83	5.2%	-0.41
65.	喜出望外 (奇妙)	62.36	2.32	5.0%	--
66.	Sunday 有理講 (有線/奇妙)	64.24	2.29	5.0%	-5.85
67.	華爾街速遞 (有線)	67.29	3.09	4.6%	-0.67
68.	身·醫·管 (奇妙)	62.09	2.69	4.6%	--
69.	五夜講場 - 歷史係咁話 (港台)	70.29	2.61	4.5%	--
70.	拉近文化 (有線/奇妙)	69.35	2.89	4.5%	-1.89
71.	香港有寶證 (奇妙)	59.31	3.74	4.4%	--
72.	粵港財富通 (ViuTV)	62.58	3.53	3.6%	-7.99
73.	五夜講場 - 文學放得開 (港台)	59.56	3.68	3.5%	--
74.	埋班 (ViuTV)	70.56	2.03	3.3%	--
75.	娛樂巴巴閉 (奇妙)	58.10	4.06	3.2%	--
76.	六七記憶 (有線)	71.37	4.23	3.0%	--
77.	放試 (奇妙)	66.97	2.99	2.6%	--
78.	吾男吾女 (奇妙)	57.81	3.91	2.6%	--
79.	天下第一 Friend (奇妙)	63.13	3.28	2.5%	--
80.	無「恐」不入 (奇妙)	60.73	5.85	2.0%	--
	總平均數 (80 個節目)	66.95	1.88	17.6%	

* 同時為本季度欣賞指數最高的廿大節目 (認知率5%或以上) 之一。

表三：按欣賞指數升幅排列（非新聞財經報導節目；由高至低）

	電視節目名稱	欣賞指數	標準誤差	評分人數/ 收看電視 總人數	比較 上一階段 欣賞指數
1.	經緯線 (ViuTV)	71.27	1.26	10.6%	+4.95
2.	視點 31 (港台)	71.06	1.17	22.9%	+2.95
3.	時事摘錄 (港台)	69.56	2.02	7.8%	+2.03
4.	升級家庭醫生 (港台)	74.04	1.38	13.2%	+1.97
5.	香港故事 (港台)	73.52	0.99	22.0%	+1.29
6.	頭條新聞 (港台)	73.90	0.82	50.9%	+1.18
7.	議事論事 (港台)	71.04	0.86	46.4%	+1.05
8.	至 FIT 男女 (有線)	73.69	1.83	5.2%	-0.41
9.	早晨·早晨 (港台)	68.43	2.44	7.2%	-0.45
10.	樓盤傳真 (有線)	71.73	1.46	14.7%	-0.47
11.	警訊 (港台)	72.84	0.81	45.7%	-0.48
12.	華爾街速遞 (有線)	67.29	3.09	4.6%	-0.67
13.	鏗鏘集 (港台)	75.67	0.62	59.8%	-0.89
14.	財經透視 (無綫)	66.20	0.87	46.6%	-1.25
15.	星期日檔案 (無綫)	72.48	0.62	58.0%	-1.43
16.	拉近文化 (有線/奇妙)	69.35	2.89	4.5%	-1.89
17.	新聞透視 (無綫)	71.67	0.58	67.7%	-2.02
18.	小事大意義 細說 5 分鐘 (有線)	75.12	3.03	5.4%	-2.04
19.	周日龍門陣 (無綫)	57.54	1.71	16.1%	-2.44
20.	交易所直播室 (有線/奇妙)	63.94	2.10	9.3%	-4.97
21.	Harry 哥哥好鄰居 (港台)	63.85	1.96	9.6%	-5.17
22.	Sunday 有理講 (有線/奇妙)	64.24	2.29	5.0%	-5.85
23.	財經即時睇 (有線/奇妙)	65.62	2.31	7.8%	-5.86
24.	粵港財富通 (ViuTV)	62.58	3.53	3.6%	-7.99
25.	回歸廿年·智庫 (ViuTV)	76.32	1.92	7.5%	--
26.	大醫之道 (港台)	73.63	1.97	6.2%	--
27.	反斗英語 (港台)	72.97	1.07	22.8%	--
28.	申訴 II (港台)	71.84	1.82	5.8%	--
29.	404 之異國二域 (ViuTV)	71.67	1.79	6.0%	--
30.	六七記憶 (有線)	71.37	4.23	3.0%	--
31.	詭探 (ViuTV)	70.92	1.47	11.6%	--
32.	退休地圖 (無綫)	70.89	1.04	19.5%	--
33.	兩面不是人 (ViuTV)	70.65	1.90	8.7%	--
34.	回歸·回望二十年 (有線)	70.62	1.83	12.6%	--
35.	埋班 (ViuTV)	70.56	2.03	3.3%	--
36.	五夜講場 - 歷史係咁話 (港台)	70.29	2.61	4.5%	--
37.	闖家學術常識問答比賽 (ViuTV)	70.11	1.59	12.8%	--
38.	尋覓原味 (ViuTV)	69.82	1.39	7.8%	--
39.	突擊旅行團 (ViuTV)	69.24	1.68	10.1%	--
40.	香港有你 2017 (港台)	68.94	1.83	8.8%	--

	電視節目名稱	欣賞指數	標準誤差	評分人數/ 收看電視 總人數	比較 上一階段 欣賞指數
41.	交換旅遊日記 (ViuTV)	68.77	1.41	11.8%	--
42.	好好過日子 (港台)	68.74	1.89	10.3%	--
43.	不懂撒嬌的女人 (無綫)	68.55	0.79	54.6%	--
44.	我是地球人 (ViuTV)	68.27	2.42	7.2%	--
45.	築地 100 (ViuTV)	68.04	1.20	14.6%	--
46.	開工 (ViuTV)	67.90	1.56	6.9%	--
47.	歎得好健康 (無綫)	67.59	1.48	13.0%	--
48.	全職媽媽放大假 (ViuTV)	67.53	1.52	13.6%	--
49.	杜汶澤食住上 (奇妙)	67.51	1.50	15.1%	--
50.	流行經典 50 年 (無綫)	66.99	0.91	53.5%	--
51.	放試 (奇妙)	66.97	2.99	2.6%	--
52.	小學校際通識大賽 2017 (港台)	66.64	1.40	12.9%	--
53.	五夜講場 - 哲學有偈傾 (港台)	66.43	2.73	5.8%	--
54.	忘憂理髮店 (港台)	66.41	1.55	11.2%	--
55.	帶阿媽去旅行 (奇妙)	66.10	1.29	17.5%	--
56.	一帶一路 (無綫)	65.77	1.09	33.5%	--
57.	快樂長門人 (無綫)	65.43	1.13	34.3%	--
58.	黑料理 (ViuTV)	65.08	2.04	8.8%	--
59.	加拿大潮什麼 (無綫 J2)	65.01	1.56	12.4%	--
60.	歌度有...林說金曲 (ViuTV)	64.87	1.89	9.6%	--
61.	譚校長 談欣賞 (ViuTV)	64.86	2.88	5.8%	--
62.	愛·回家之開心速遞 (無綫)	63.67	0.81	69.2%	--
63.	天下第一 Friend (奇妙)	63.13	3.28	2.5%	--
64.	喜出望外 (奇妙)	62.36	2.32	5.0%	--
65.	都市閒情 (無綫)	62.35	0.95	46.0%	--
66.	身·醫·管 (奇妙)	62.09	2.69	4.6%	--
67.	心理追兇 Mind Hunter (無綫)	61.67	1.32	23.0%	--
68.	兄弟幫 (無綫 J2)	61.56	1.07	34.8%	--
69.	全職沒女 (無綫)	61.27	1.08	28.9%	--
70.	無「恐」不入 (奇妙)	60.73	5.85	2.0%	--
71.	Girls' Talk (ViuTV)	60.47	2.14	8.3%	--
72.	精裝送禮仔 (ViuTV)	60.34	2.05	5.8%	--
73.	超級勁歌推介 (無綫)	60.25	1.29	26.3%	--
74.	五夜講場 - 文學放得開 (港台)	59.56	3.68	3.5%	--
75.	香港有寶證 (奇妙)	59.31	3.74	4.4%	--
76.	無間音樂 (無綫)	58.83	1.83	13.9%	--
77.	娛樂巴巴閉 (奇妙)	58.10	4.06	3.2%	--
78.	吾男吾女 (奇妙)	57.81	3.91	2.6%	--
79.	勁歌金曲 (無綫)	56.98	1.17	38.0%	--
80.	關你家事 (無綫)	55.57	1.20	37.3%	--
	總平均數 (80 個節目)	66.95	1.88	17.6%	

表四：新聞財經報導節目整體欣賞指數（以收看者計）

問題 (1)：「無論你睇過去嘅 3 個月有冇睇過 XX 電視製作嘅新聞、財經報導節目，請你以 0 至 100 分評價一下，整體嚟講，你有幾欣賞呢啲節目，0 分代表非常唔欣賞、100 代表非常欣賞，50 分代表一半半。你會俾幾多分呢？」

問題 (2)：「咁你睇過去 3 個月有冇睇過 XX 電視製作嘅新聞、財經報導節目？」

	電視台	15W4 ^[3]	16W1	16W2	16W3	16W4	17W1	17W2	誤差 ^[1]	評分人數/ 收看電視 總人數	比較 上一階段 欣賞指數
1	有線電視	66.26	67.52 ^[2]	69.32 ^[2]	67.27 ^[2]	68.54 ^[2]	69.54	68.93	+/-1.18	45.2%	-0.62
2	NOW 寬頻電視	66.33	67.31	68.40	66.78 ^[2]	67.93	66.90	68.01	+/-1.26	33.2%	+1.11
3	無綫電視	63.22	62.45	64.24 ^[2]	66.46 ^[2]	65.08 ^[2]	64.95	64.07	+/-1.30	84.4%	-0.88
4	亞洲電視	58.06	60.58 ^[2]	-- ^[4]	--	--	--	--	--	--	--

[1] 表中所有誤差數字以 95% 置信水平計算。95% 置信水平，是指倘若以不同隨機樣本重複進行有關調查 100 次，則 95 次的結果會在正負誤差之內。

[2] 該等變化在相同加權方法下超過在 95% 置信水平的抽樣誤差，表示有關變化在統計學上表面成立。不過，數字變化在統計學上成立與否，並不同有關變化的實際用途和意義。

[3] 由於篇幅所限，只顯示自 2015 年第四階段及之後的調查結果。

[4] 由於亞洲電視於 2016 年第一季度後停播其新聞財經報導節目，因此調查於 2016 年第二季度開始撇除有關題目。

在本階段中，調查要求被訪者對不同電視台製作的新聞財經報導節目給予一個整體評分。結果顯示，以收看者計算，有線電視繼續排行第一位，整體評分為 68.93 分。NOW 寬頻電視排名第二，整體評分為 68.01 分。無綫電視排名第三位，整體評分為 64.07 分。

(二) 交叉分析結果

注意事項：由於整體樣本以及各人口變項次樣本的各项數字均是以節目為單位平均計算，而每個節目的人口變項及其評分人數的比重均有所不同，因此，各項整體樣本平均數字並不能由各個次樣本的平均數字簡單推算。換言之，整體樣本與各組別出現不同的平均分乃屬正常，甚至有機會超出各組別的平均分範圍。

表五：按被訪者性別

	整體			性別					
				男			女		
	欣賞指數	標準誤差	認知率	欣賞指數	標準誤差	認知率	欣賞指數	標準誤差	認知率
1) 整體評分*	66.95	1.88	17.6%	65.31	2.81	17.5%	68.49	2.39	17.7%
2) 電視台*									
香港電台	69.97	1.68	18.9%	69.53	2.42	19.0%	70.26	2.27	18.8%
ViuTV	67.96	1.88	8.7%	66.28	2.92	9.7%	69.58	2.38	7.8%
有線／奇妙電視	65.85	2.83	6.6%	63.98	4.09	7.7%	68.13	3.51	5.7%
無綫電視	64.01	1.13	36.3%	61.43	1.82	33.7%	65.97	1.39	38.5%

* 已撇除新聞財經報導節目。

表六：按被訪者年齡組別

	整體		年齡組別											
			9 - 19 歲		20 - 29 歲		30 - 39 歲		40 - 49 歲		50 - 59 歲		60 歲或以上	
	欣賞指數	誤差**	欣賞指數	誤差**	欣賞指數	誤差**	欣賞指數	誤差**	欣賞指數	誤差**	欣賞指數	誤差**	欣賞指數	誤差**
	認知率	欣賞指數	認知率	欣賞指數	認知率	欣賞指數	認知率	欣賞指數	認知率	欣賞指數	認知率	欣賞指數	認知率	
1) 整體評分*	66.95	1.88	66.53	3.71	66.14	4.53	66.13	4.83	69.30	4.02	66.12	4.51	67.06	3.90
		17.6%		19.1%		18.6%		17.4%		17.1%		17.4%		17.0%
2) 電視台*														
香港電台	69.97	1.68	69.35	3.18	70.81	4.57	72.87	4.03	70.82	3.85	67.58	4.47	69.41	3.15
		18.9%		20.8%		19.3%		16.8%		17.5%		17.5%		20.9%
ViuTV	67.96	1.88	67.85	4.20	70.47	3.78	65.16	5.10	69.18	4.03	65.06	4.62	67.51	5.21
		8.7%		8.5%		12.1%		11.3%		8.4%		8.3%		6.0%
有線/奇妙電視	65.85	2.83	64.31	4.12	63.07	6.48	65.28	7.31	72.52	5.71	66.88	6.45	65.69	4.84
		6.6%		5.0%		6.6%		6.4%		6.0%		6.6%		7.4%
無綫電視	64.01	1.13	64.62	3.37	60.22	3.26	61.16	3.01	64.67	2.48	64.96	2.49	65.64	2.38
		36.3%		42.0%		36.5%		35.1%		36.3%		37.4%		33.8%

* 已撇除新聞財經報導節目。

** 為標準誤差。

表七：按被訪者學歷

	整體			學歷								
				小學或以下			中學及預科			大專或以上		
	欣賞指數	標準誤差	認知率	欣賞指數	標準誤差	認知率	欣賞指數	標準誤差	認知率	欣賞指數	標準誤差	認知率
1) 整體評分*	66.95	1.88	17.6%	68.46	3.99	16.3%	66.99	2.37	17.9%	65.23	4.16	18.5%
2) 電視台*												
香港電台	69.97	1.68	18.9%	69.44	3.54	18.4%	69.99	2.23	18.7%	70.76	3.20	19.8%
ViuTV	67.96	1.88	8.7%	70.08	4.31	6.3%	67.56	2.44	8.6%	66.25	4.12	11.5%
有線／奇妙電視	65.85	2.83	6.6%	67.19	5.63	5.7%	66.23	3.36	6.6%	64.13	6.90	7.4%
無綫電視	64.01	1.13	36.3%	67.14	2.48	34.9%	64.20	1.45	37.6%	59.80	2.44	35.3%

* 已撤除新聞財經報導節目。

表八：按被訪者職業

	整體		職業											
			行政及專業人員		文職及服務人員		勞動工人		學生		家庭主婦		其他	
	欣賞指數	誤差** 認知率	欣賞指數	誤差** 認知率	欣賞指數	誤差** 認知率	欣賞指數	誤差** 認知率	欣賞指數	誤差** 認知率	欣賞指數	誤差** 認知率	欣賞指數	誤差** 認知率
1) 整體評分*	66.95	1.88 17.6%	65.46	4.88 18.6%	66.66	3.98 17.6%	69.59	4.88 14.9%	68.18	3.47 19.0%	66.79	5.37 16.3%	66.28	4.19 17.6%
2) 電視台*														
香港電台	69.97	1.68 18.9%	69.64	3.97 18.8%	70.87	3.58 16.6%	74.17	4.21 14.6%	71.66	3.61 20.9%	68.01	5.14 16.9%	69.53	3.16 21.9%
ViuTV	67.96	1.88 8.7%	65.75	4.70 11.8%	67.82	3.43 10.4%	68.93	5.22 7.9%	70.30	3.41 9.5%	68.06	5.37 6.2%	65.51	5.45 6.3%
有線/奇妙電視	65.85	2.83 6.6%	65.81	8.16 8.3%	65.35	6.66 5.8%	66.32	4.95 5.3%	66.44	3.91 5.5%	64.64	8.26 5.1%	64.89	5.75 7.3%
無綫電視	64.01	1.13 36.3%	60.62	2.67 35.6%	62.61	2.24 37.4%	68.35	5.13 32.1%	64.33	2.94 40.0%	66.34	2.85 36.9%	65.16	2.40 34.7%

* 已撇除新聞財經報導節目。

** 為標準誤差。

(三) 時間序列分析

注意事項：由於各項全年平均數字是以節目為單位按年平均計算，而每個節目在季度調查出現的次數不同，因此，各項全年平均數字並不能由各個季度平均數字簡單推算。

表九：自 2013 年時間序列分析 – 綜合數表（共兩頁）

調查季度	2013 年第二季***		2013 年第三季		2013 年第四季		2014 年第一季度		2014 年第二季		2014 年第三季	
樣本總數	2,130		2,031		2,072		2,032		2,009		2,017	
整體回應比率	67.3%		67.0%		65.9%		67.0%		66.9%		65.7%	
	欣賞指數	認知率	欣賞指數	認知率	欣賞指數	認知率	欣賞指數	認知率	欣賞指數	認知率	欣賞指數	認知率
1) 整體評分*	66.84	23.9%	67.01	23.8%	67.71	21.1%	66.21	22.8%	66.28	21.5%	65.86	20.3%
2) 前列節目評分**												
首二十位節目	74.17	39.6%	73.83	33.3%	73.39	38.3%	71.72	35.1%	72.13	35.0%	71.24	30.0%
首十位節目	75.83	46.0%	75.49	48.5%	75.29	45.3%	73.93	43.4%	74.01	39.6%	72.38	39.1%
首五位節目	76.57	54.8%	76.34	38.5%	76.45	58.2%	75.31	51.5%	74.78	31.8%	73.27	46.2%

* 已撇除新聞財經報導節目。

** 評分只計算認知率達 5% 或以上的非新聞財經報導節目。

*** 由於篇幅所限，只顯示自 2013 年第二季及之後的調查結果。

表九：自 2013 年時間序列分析 – 綜合數表（續上頁）

調查季度	2014 年第四季		2015 年第一季		2015 年第二季		2015 年第三季		2015 年第四季		2016 年第一季	
樣本總數	2,040		2,019		2,063		2,042		2,039		2,015	
整體回應比率	67.1%		64.8%		64.4%		63.8%		64.8%		68.0%	
	欣賞指數	認知率	欣賞指數	認知率	欣賞指數	認知率	欣賞指數	認知率	欣賞指數	認知率	欣賞指數	認知率
1) 整體評分*	66.40	21.5%	66.99	23.2%	65.80	20.5%	65.87	20.4%	67.26	20.1%	65.83	23.8%
2) 前列節目評分**												
首二十位節目	71.29	31.9%	71.63	35.2%	71.60	28.0%	73.02	30.8%	73.02	31.4%	70.84	35.2%
首十位節目	73.35	46.1%	73.31	50.0%	73.08	36.9%	74.10	33.0%	74.51	40.8%	72.52	43.5%
首五位節目	74.71	50.8%	74.58	56.2%	74.08	42.6%	75.05	46.2%	76.11	37.7%	73.39	45.6%
調查季度	2016 年第二季***		2016 年第三季		2016 年第四季		2017 年第一季		2017 年第二季及最新變化			
樣本總數	2,019		2,010		2,035		2,040		2,031			
整體回應比率	73.5%		71.4%		69.1%		72.1%		70.2%			
	欣賞指數	認知率	欣賞指數	認知率	欣賞指數	認知率	欣賞指數	認知率	欣賞指數	變化	認知率	變化
1) 整體評分*	66.85	21.1%	67.01	22.2%	68.44	20.3%	67.76	20.1%	66.95	-0.81	17.6%	-2.5%
2) 前列節目評分**												
首二十位節目	71.60	29.2%	71.92	31.5%	73.98	29.5%	73.14	32.4%	72.81	-0.33	25.1%	-7.3%
首十位節目	72.87	39.1%	73.48	40.2%	74.96	32.8%	74.56	39.5%	74.17	-0.39	23.9%	-15.7%
首五位節目	73.45	47.7%	74.15	35.2%	75.56	26.3%	75.44	28.9%	75.01	-0.43	27.4%	-1.5%

*已撤除新聞財經報導節目。

** 評分只計算認知率達 5% 或以上的非新聞財經報導節目。

***自 2016 年第二季度起，亞洲電視的節目由 ViuTV 節目取代。

表十：自 2013 年時間序列分析（按電視台分類）－ 綜合數表（共三頁）

調查季度	2013 年第二季***		2013 年第三季		2013 年第四季		2014 年第一季度		2014 年第二季		2014 年第三季	
樣本總數	2,130		2,031		2,072		2,032		2,009		2,017	
整體回應比率	67.3%		67.0%		65.9%		67.0%		66.9%		65.7%	
	欣賞指數	認知率	欣賞指數	認知率	欣賞指數	認知率	欣賞指數	認知率	欣賞指數	認知率	欣賞指數	認知率
1) 整體*												
香港電台	71.54	27.0%	72.40	28.9%	71.12	28.8%	69.41	26.7%	69.69	25.9%	69.37	23.0%
ViuTV	--	--	--	--	--	--	--	--	--	--	--	--
有線／奇妙電視	65.12	7.5%	65.63	7.2%	67.01	7.3%	66.86	6.4%	65.87	6.8%	66.00	6.7%
無綫電視	67.75	46.1%	67.20	46.1%	68.26	40.1%	66.38	46.3%	65.64	42.5%	64.76	43.8%
2) 首十個節目**												
香港電台	74.25	40.4%	74.92	32.6%	73.85	35.7%	72.22	31.8%	72.99	38.0%	71.71	30.6%
ViuTV	--	--	--	--	--	--	--	--	--	--	--	--
有線／奇妙電視	68.57	9.4%	67.62	8.0%	68.07	10.7%	66.58	9.5%	66.64	10.3%	67.59	7.4%
無綫電視	72.40	51.8%	70.93	58.1%	72.21	49.4%	70.20	47.7%	69.17	50.7%	68.83	50.4%
3) 首五個節目**												
香港電台	76.08	48.9%	76.34	38.5%	75.33	41.2%	74.59	49.6%	74.23	43.5%	72.89	46.7%
ViuTV	--	--	--	--	--	--	--	--	--	--	--	--
有線／奇妙電視	70.25	7.2%	69.66	9.0%	69.96	8.8%	68.67	11.8%	68.61	7.3%	69.03	8.4%
無綫電視	74.82	60.9%	73.83	55.0%	74.96	49.2%	72.70	57.7%	71.17	55.2%	71.07	57.1%
4) 首三個節目**												
香港電台	76.56	48.2%	76.67	44.3%	76.00	57.6%	75.65	50.3%	74.64	39.4%	73.65	53.1%
ViuTV	--	--	--	--	--	--	--	--	--	--	--	--
有線／奇妙電視	71.28	8.5%	71.07	9.0%	70.72	9.3%	69.61	8.5%	69.34	8.5%	70.26	8.4%
無綫電視	75.80	62.3%	74.82	73.5%	76.38	63.1%	74.17	57.3%	72.12	48.4%	72.03	57.0%

*已撤除新聞財經報導節目。

** 評分只計算認知率達 5% 或以上的非新聞財經報導節目。

*** 由於篇幅所限，只顯示自 2013 年第二季及之後的調查結果。

表十：自 2013 年時間序列分析（按電視台分類）－ 綜合數表（續上頁）

調查季度	2014 年第四季		2015 年第一季		2015 年第二季		2015 年第三季		2015 年第四季		2016 年第一季	
樣本總數	2,040		2,019		2,063		2,042		2,039		2,015	
整體回應比率	67.1%		64.8%		64.4%		63.8%		64.8%		68.0%	
	欣賞指數	認知率	欣賞指數	認知率	欣賞指數	認知率	欣賞指數	認知率	欣賞指數	認知率	欣賞指數	認知率
1) 整體*												
香港電台	68.20	24.9%	69.57	30.0%	69.09	24.3%	70.97	27.3%	69.92	25.0%	68.90	31.3%
ViuTV	--	--	--	--	--	--	--	--	--	--	--	--
有線／奇妙電視	65.66	6.6%	67.11	7.0%	67.01	6.7%	66.65	6.6%	65.93	5.8%	66.85	6.3%
無綫電視	66.53	44.1%	67.00	45.7%	64.73	42.9%	64.45	40.6%	66.95	42.0%	64.66	43.4%
2) 首十個節目**												
香港電台	70.42	36.5%	72.10	39.5%	71.52	29.8%	73.77	32.9%	72.78	31.9%	71.83	39.4%
ViuTV	--	--	--	--	--	--	--	--	--	--	--	--
有線／奇妙電視	66.86	9.4%	68.77	7.7%	69.15	8.1%	69.25	9.2%	67.36	7.8%	67.33	8.9%
無綫電視	69.89	46.5%	70.28	49.4%	68.08	46.5%	69.51	43.9%	71.12	47.8%	67.84	46.5%
3) 首五個節目**												
香港電台	73.21	45.5%	73.75	44.9%	72.83	41.2%	74.74	35.2%	74.65	42.6%	73.27	49.0%
ViuTV	--	--	--	--	--	--	--	--	--	--	--	--
有線／奇妙電視	68.64	8.0%	69.52	8.3%	72.07	8.4%	71.51	8.7%	70.10	7.2%	69.47	9.4%
無綫電視	72.84	52.5%	72.45	52.0%	70.92	51.7%	72.80	48.5%	73.92	53.8%	70.09	53.1%
4) 首三個節目**												
香港電台	74.11	55.1%	74.70	55.6%	73.89	62.6%	75.28	46.7%	76.23	42.7%	74.05	52.7%
ViuTV	--	--	--	--	--	--	--	--	--	--	--	--
有線／奇妙電視	69.43	8.4%	69.92	9.6%	73.17	9.4%	72.04	6.7%	71.75	5.4%	70.67	7.5%
無綫電視	74.56	50.5%	73.93	63.2%	72.63	64.3%	73.40	53.1%	74.70	49.0%	71.48	59.4%

*已撤除新聞財經報導節目。

** 評分只計算認知率達 5% 或以上的非新聞財經報導節目。

表十：自 2013 年時間序列分析（按電視台分類）－ 綜合數表（續上頁）

調查季度	2016 年第二季***		2016 年第三季		2016 年第四季		2017 年第一季度		2017 年第二季			
樣本總數	2,019		2,010		2,035		2,040		2,031			
整體回應比率	73.4%		71.4%		69.1%		72.1%		70.2%			
	欣賞指數	認知率	欣賞指數	認知率	欣賞指數	認知率	欣賞指數	認知率	欣賞指數	變化	認知率	變化
1) 整體*												
香港電台	68.27	23.8%	68.72	28.6%	71.32	24.2%	68.77	21.7%	69.97	+1.20	18.9%	-2.8%
ViuTV	66.83	11.0%	67.00	8.2%	67.89	8.9%	66.75	9.2%	67.96	+1.22	8.7%	-0.5%
有線／奇妙電視	67.05	6.5%	66.82	7.0%	67.72	5.9%	69.21	6.7%	65.85	-3.35	6.6%	-0.2%
無綫電視	65.24	43.0%	65.51	44.9%	66.84	42.1%	66.55	40.7%	64.01	-2.53	36.3%	-4.4%
2) 首十個節目**												
香港電台	70.77	33.9%	71.66	39.3%	74.05	33.6%	71.64	29.8%	73.05	+1.41	29.6%	-0.2%
ViuTV	69.16	15.4%	69.37	10.2%	70.55	9.6%	69.13	9.8%	70.70	+1.58	9.4%	-0.4%
有線／奇妙電視	68.75	9.3%	67.07	9.8%	68.37	8.5%	70.46 [^]	10.9% [^]	69.29[^]	-1.17	10.9%[^]	+0.1%
無綫電視	66.58	47.1%	69.37	55.5%	71.30	47.5%	70.59	45.9%	68.06	-2.53	39.3%	-6.6%
3) 首五個節目**												
香港電台	72.39	37.3%	73.38	51.9%	75.30	49.3%	73.44	43.9%	74.15	+0.71	30.4%	-13.4%
ViuTV	70.95	21.8%	70.72	9.1%	72.98	7.3%	71.83	10.9%	72.17	+0.33	8.9%	-2.0%
有線／奇妙電視	71.26	8.9%	70.32	8.8%	71.55	7.5%	72.77	8.2%	71.73	-1.04	10.6%	+2.4%
無綫電視	69.04	57.2%	71.75	61.6%	73.34	33.4%	73.71	58.3%	70.24	-3.47	42.6%	-15.7%
4) 首三個節目**												
香港電台	73.08	49.9%	74.02	44.9%	75.68	40.1%	74.20	58.5%	74.54	+0.34	41.3%	-17.2%
ViuTV	72.03	23.5%	71.38	10.8%	73.98	7.0%	73.16	13.6%	73.08	-0.08	8.0%	-5.5%
有線／奇妙電視	72.04	8.4%	72.24	6.2%	73.50	5.6%	74.49	8.2%	73.51	-0.97	8.4%	+0.2%
無綫電視	71.05	58.7%	72.93	62.4%	73.64	33.5%	74.33	58.2%	71.68	-2.65	48.4%	-9.8%

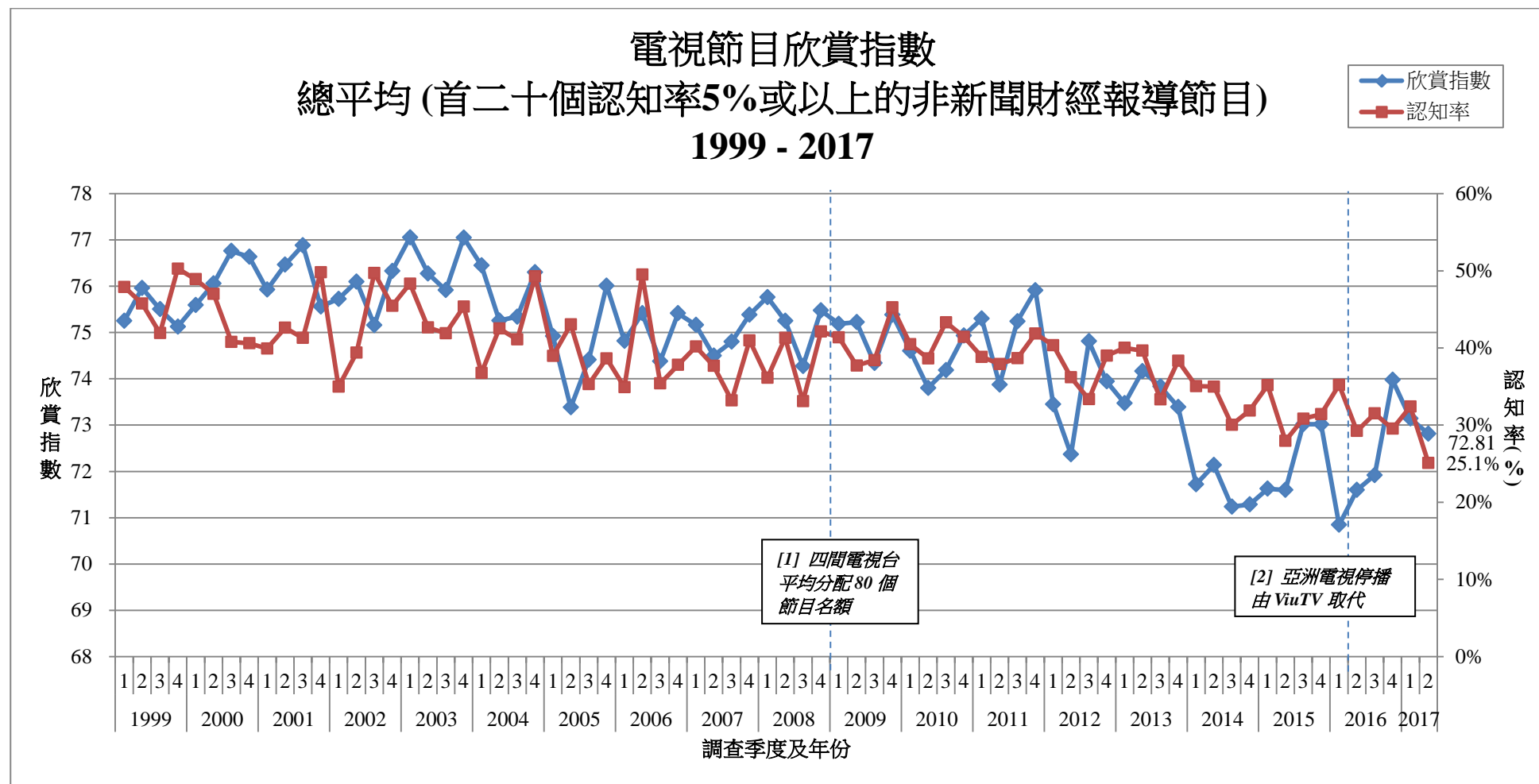
*已撤除新聞財經報導節目。

** 評分只計算認知率達 5% 或以上的非新聞財經報導節目。

***自 2016 年第二季度起，亞洲電視的節目由 ViuTV 節目取代。

^ 不足十個認知率達 5% 或以上的非新聞財經報導節目。

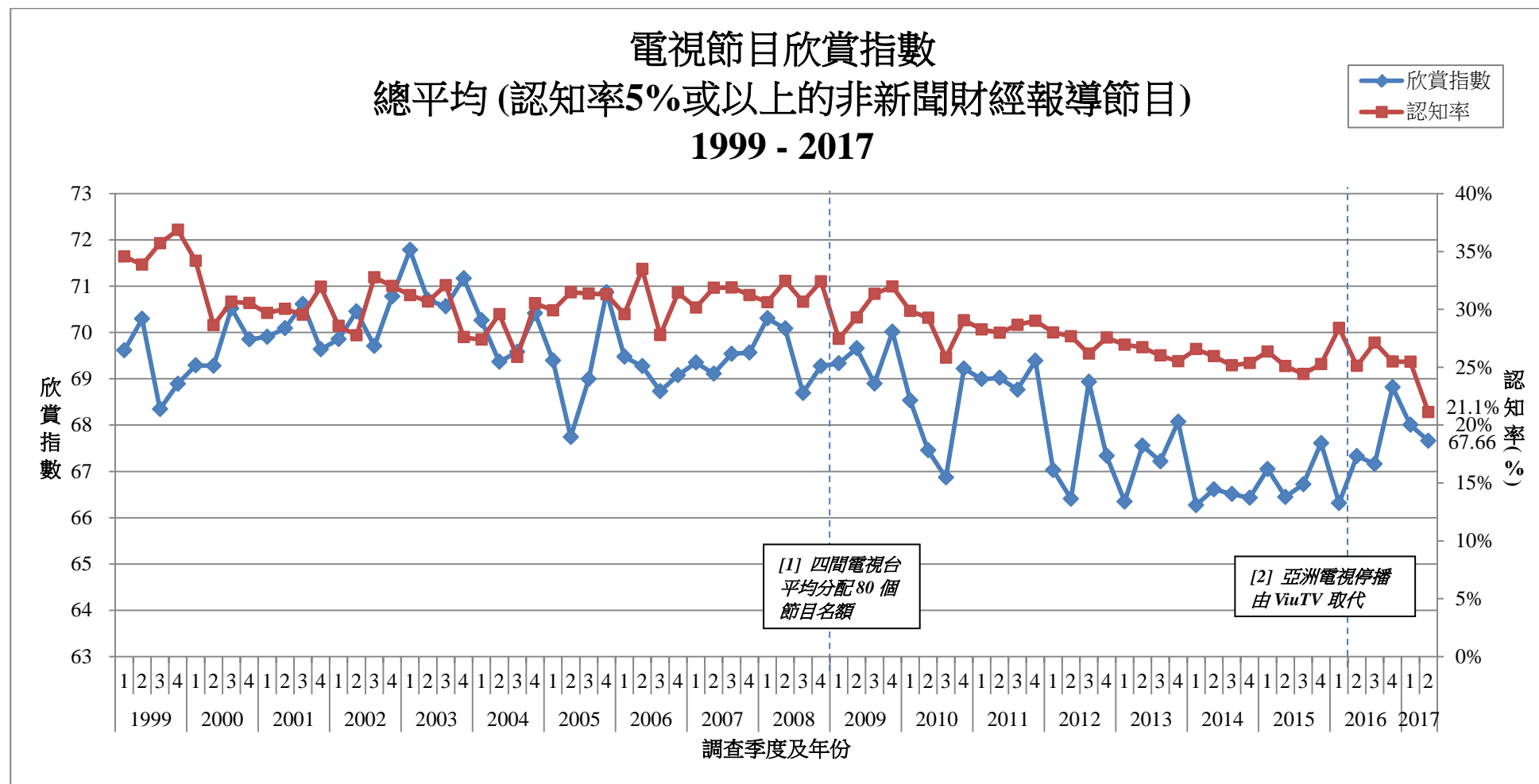
圖一：時序分析 – 總平均欣賞指數及認知率（首二十個認知率 5% 或以上的非新聞財經報導節目）



[1] 2009 年開始，四間電視台各佔 20 個非新聞財經報導電視節目名額，方法沿用至今。由於 2009 年前的調查方法不同，因此結果不應直接比較。

[2] 自 2016 年第二季度起，亞洲電視的節目由 ViuTV 節目取代。

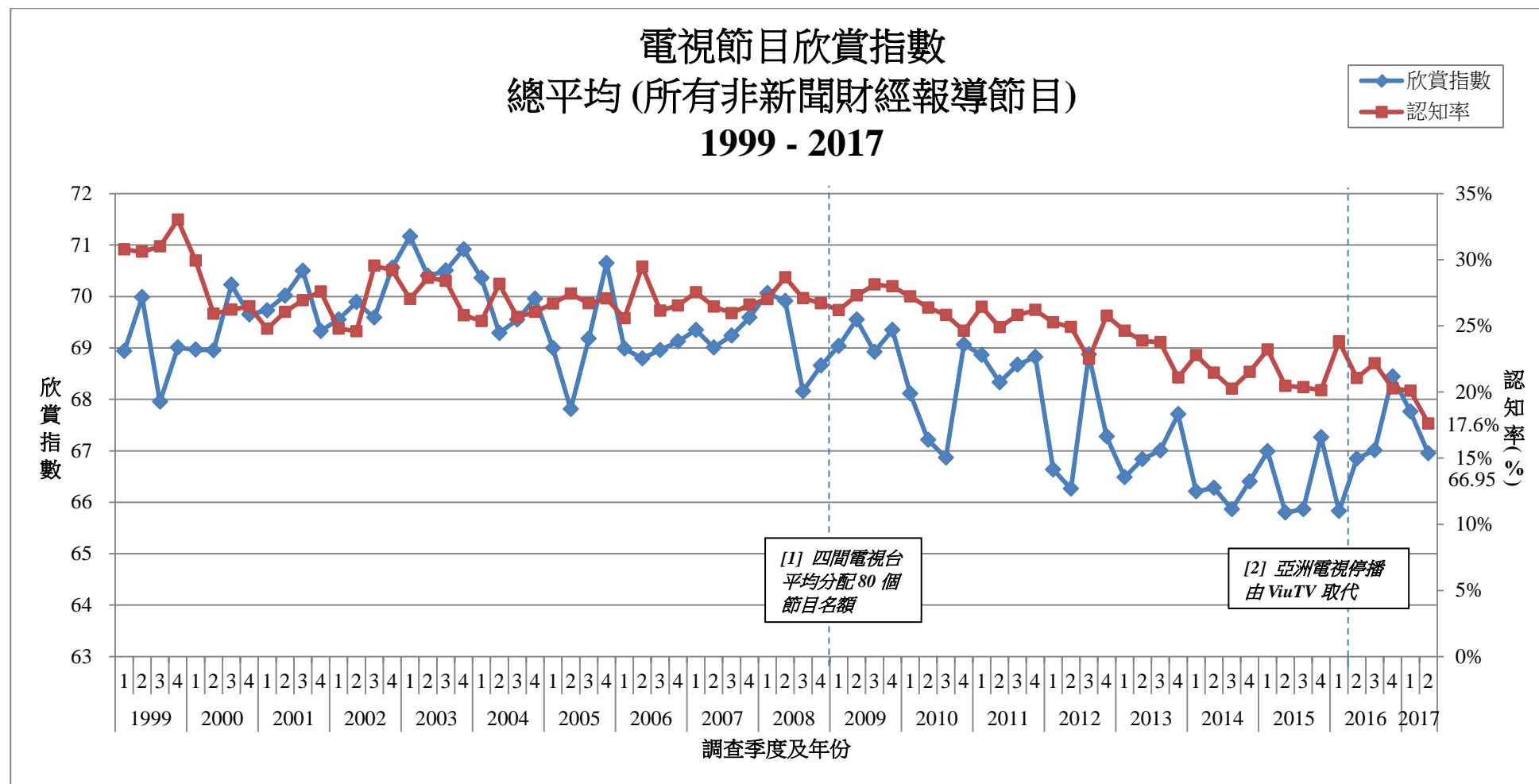
圖二：時序分析 – 總平均欣賞指數及認知率（認知率 5% 或以上的非新聞財經報導節目）



[1] 2009 年開始，四間電視台各佔 20 個非新聞財經報導電視節目名額，方法沿用至今。由於 2009 年前的調查方法不同，因此結果不應直接比較。

[2] 自 2016 年第二季度起，亞洲電視的節目由 ViuTV 節目取代。

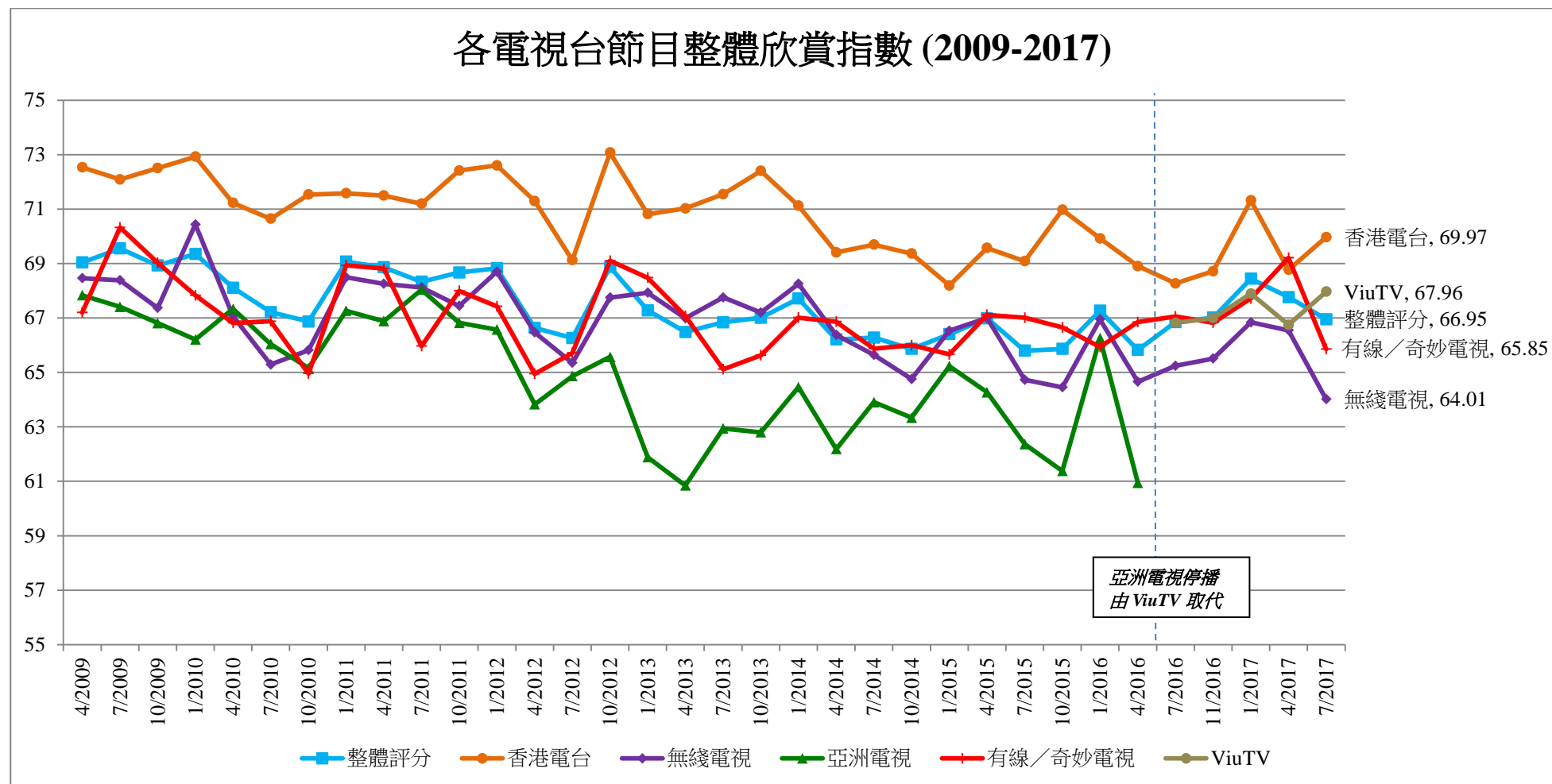
圖三：時序分析 – 總平均欣賞指數及認知率（所有非新聞財經報導節目）



[1] 2009 年開始，四間電視台各佔 20 個非新聞財經報導電視節目名額，方法沿用至今。由於 2009 年前的調查方法不同，因此結果不應直接比較。

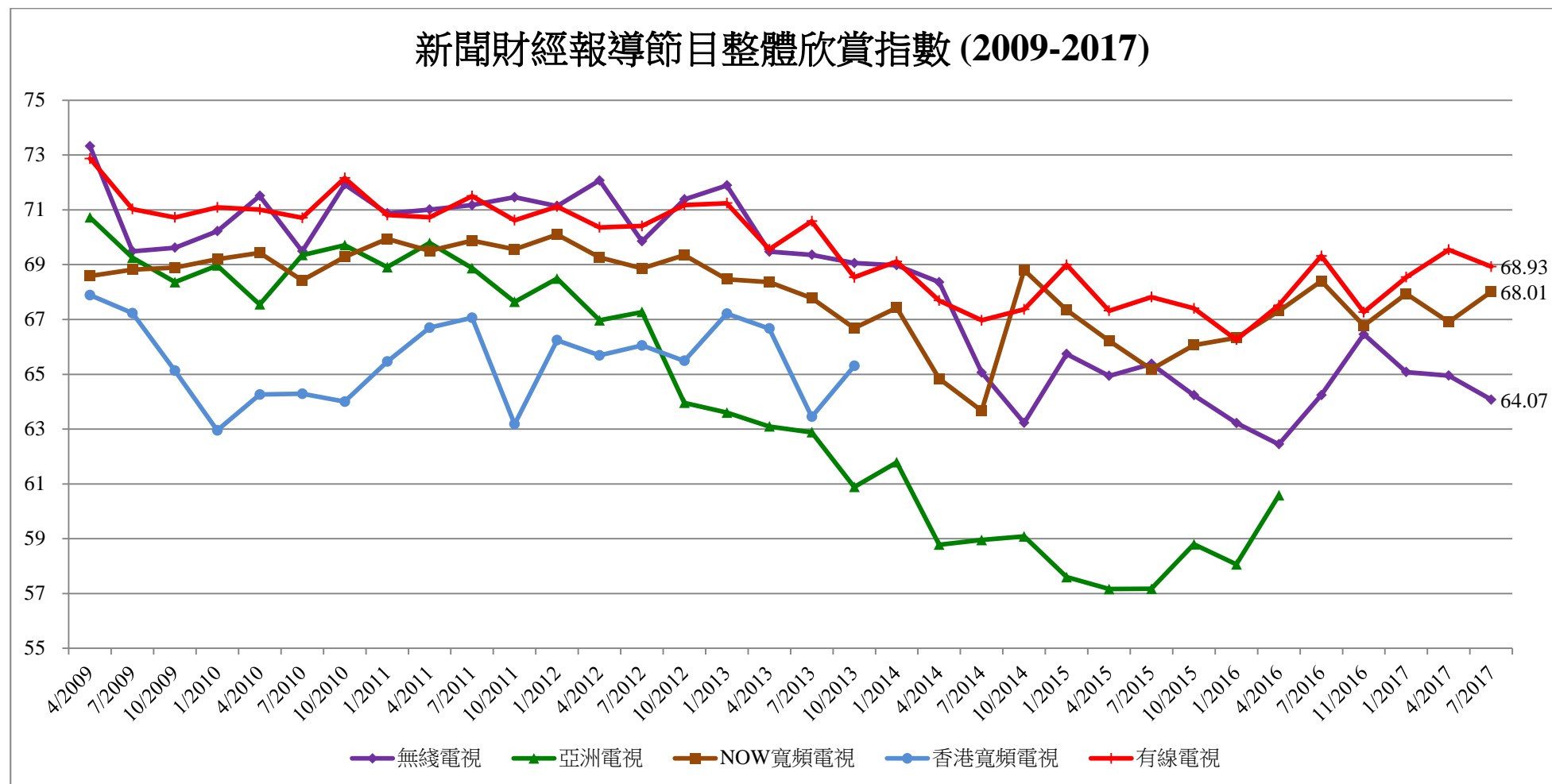
[2] 自 2016 年第二季度起，亞洲電視的節目由 ViuTV 節目取代。

圖四：時序分析 – 各電視台節目整體欣賞指數



* 自 2016 年第二季度起，亞洲電視的節目由 ViuTV 節目取代。

圖五：時序分析 – 新聞財經報導節目整體欣賞指數



* 由於香港寬頻電視及亞洲電視分別在 2013 年第三季度和 2016 年第一季度後停播其新聞財經報導節目，因此調查亦相繼撤除有關題目。