



香港大學民意研究計劃



民主動力

2016年立法會選舉 提名期前民意調查

鍾庭耀博士

香港大學民意研究計劃總監

2016年7月14日

研究背景

- 民主動力與香港大學民意研究計劃合作進行是次意見調查，目的在於探討登記選民在立法會選舉提名前的意見取向，以及為公民社會提供數據參考。
- 調查問卷由港大民研計劃諮詢民主動力後獨立設計，當中各選區的擬似參選名單由民主動力提供，而所有操作、數據收集及分析均由民研計劃獨立進行，結果亦由民研計劃全面負責。
- 民主動力及民研計劃同意把是次調查的方法、結果及原始數據全面向香港市民及學術機構公開。

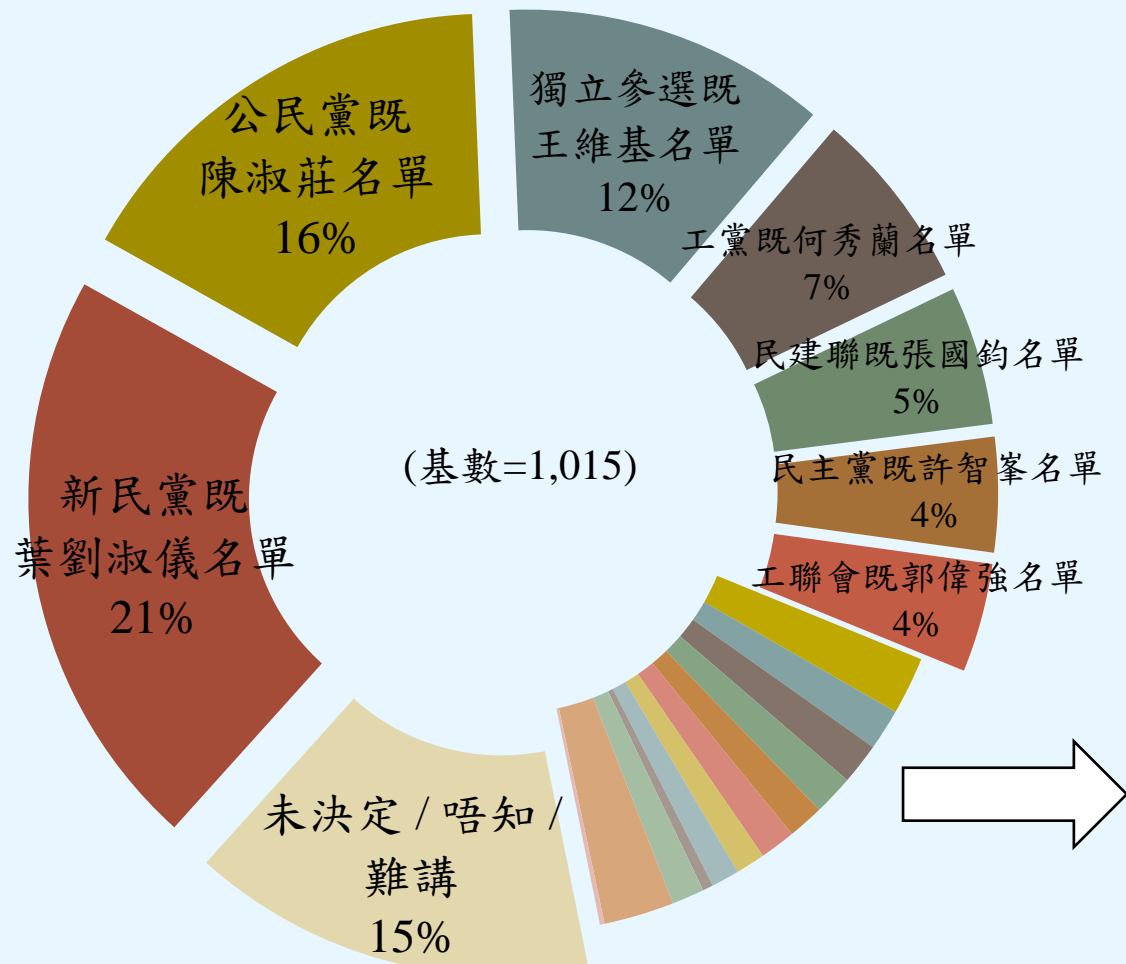
樣本資料

- 訪問日期 : 2016年6月20至7月8日
- 訪問對象 : 18歲或以上操粵語的本港登記選民
- 調查方法 : 透過訪問員以隨機電話訪問形式進行
- 樣本數目 : 5,084 個成功個案 (香港島 1,016、九龍東 845、九龍西 806、新界東 1,200、新界西 1,217)
- 有效回應比率 : 70.9%
- 加權方法 : 按照政府提供之 2016年臨時選民登記冊中，各選區登記選民的年齡及性別分佈，以反覆多重加權法調整
- 樣本誤差 : 在95%置信水平下為 +/-1.4%
(各選區之誤差則介乎 +/-2.9% 至 +/-3.5%)

調查結果

香港島選區

(議席數目：6 / 法定門檻：17%)



其他答案：

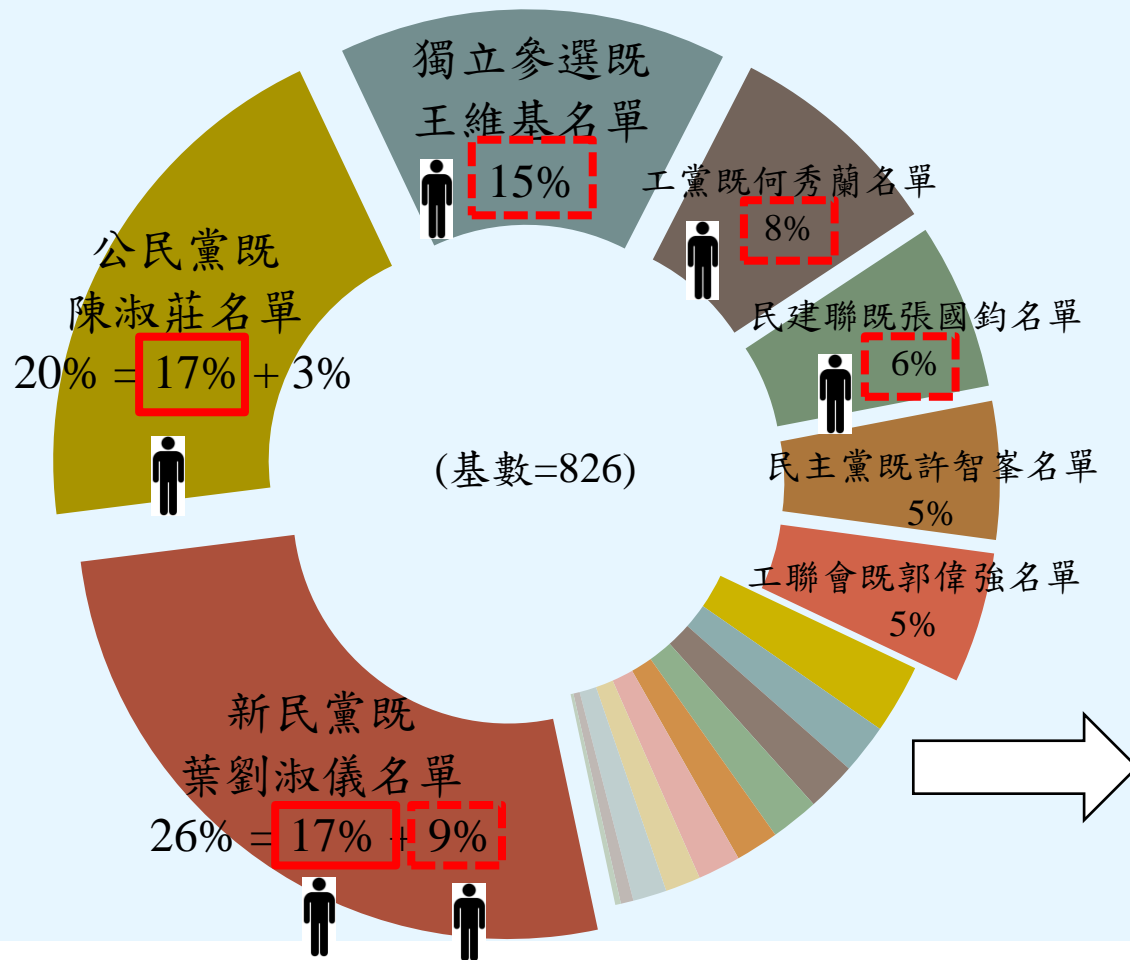
- 獨立參選既鍾樹根名單 (2%)
- 獨立參選既司馬文名單 (2%)
- 青年新政既梁頌恆名單 (2%)
- 獨立參選既詹培忠名單 (1%)
- 香港眾志既羅冠聰名單 (1%)
- 人民力量既劉嘉鴻名單 (1%)
- 獨立參選既徐子見名單 (1%)
- 熱血公民既鄭錦滿名單 (1%)
- 民主思路既黃梓謙名單 (<1%)
- 唔會投票 (1%)
- 唔會支持任何政黨或候選人 / 投白票 (3%)
- 其他候選人 (<1%)

[Q1] (只問香港島區選民) 假如係黎緊既立法會地區直選有以下名單參選，你傾向支持邊張名單呢？

香港島選區

(議席數目：6 / 法定門檻：17%)

深入分析 - 只包括肯定票源



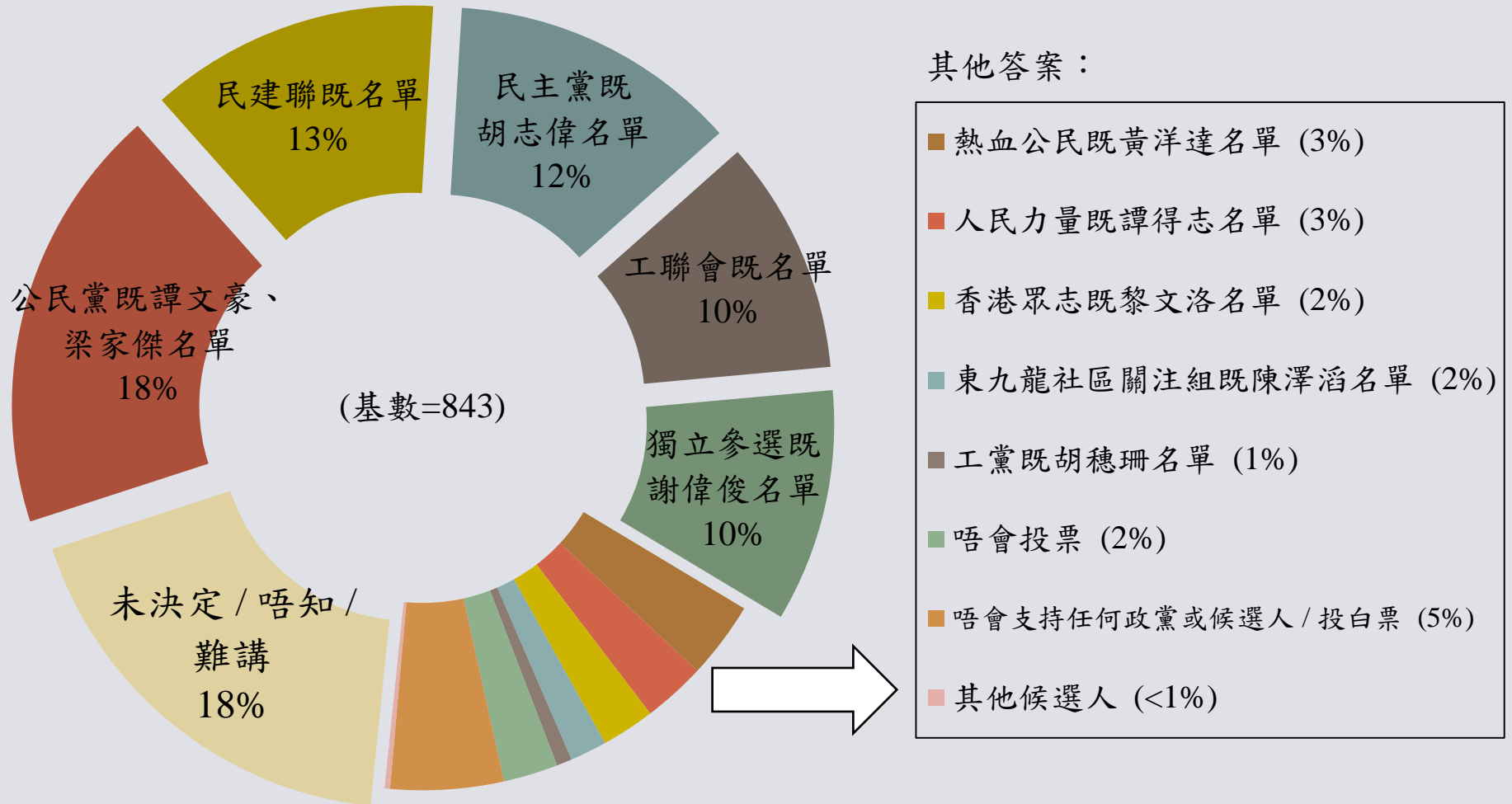
其他答案：

- 獨立參選既鍾樹根名單 (3%)
- 獨立參選既司馬文名單 (2%)
- 青年新政既梁頌恆名單 (2%)
- 獨立參選既詹培忠名單 (2%)
- 香港眾志既羅冠聰名單 (2%)
- 人民力量既劉嘉鴻名單 (2%)
- 獨立參選既徐子見名單 (1%)
- 熱血公民既鄭錦滿名單 (1%)
- 民主思路既黃梓謙名單 (<1%)
- 其他候選人 (<1%)

[Q1] (只問香港島區選民) 假如係黎緊既立法會地區直選有以下名單參選，你傾向支持邊張名單呢？

九龍東選區

(議席數目：5 / 法定門檻：20%)

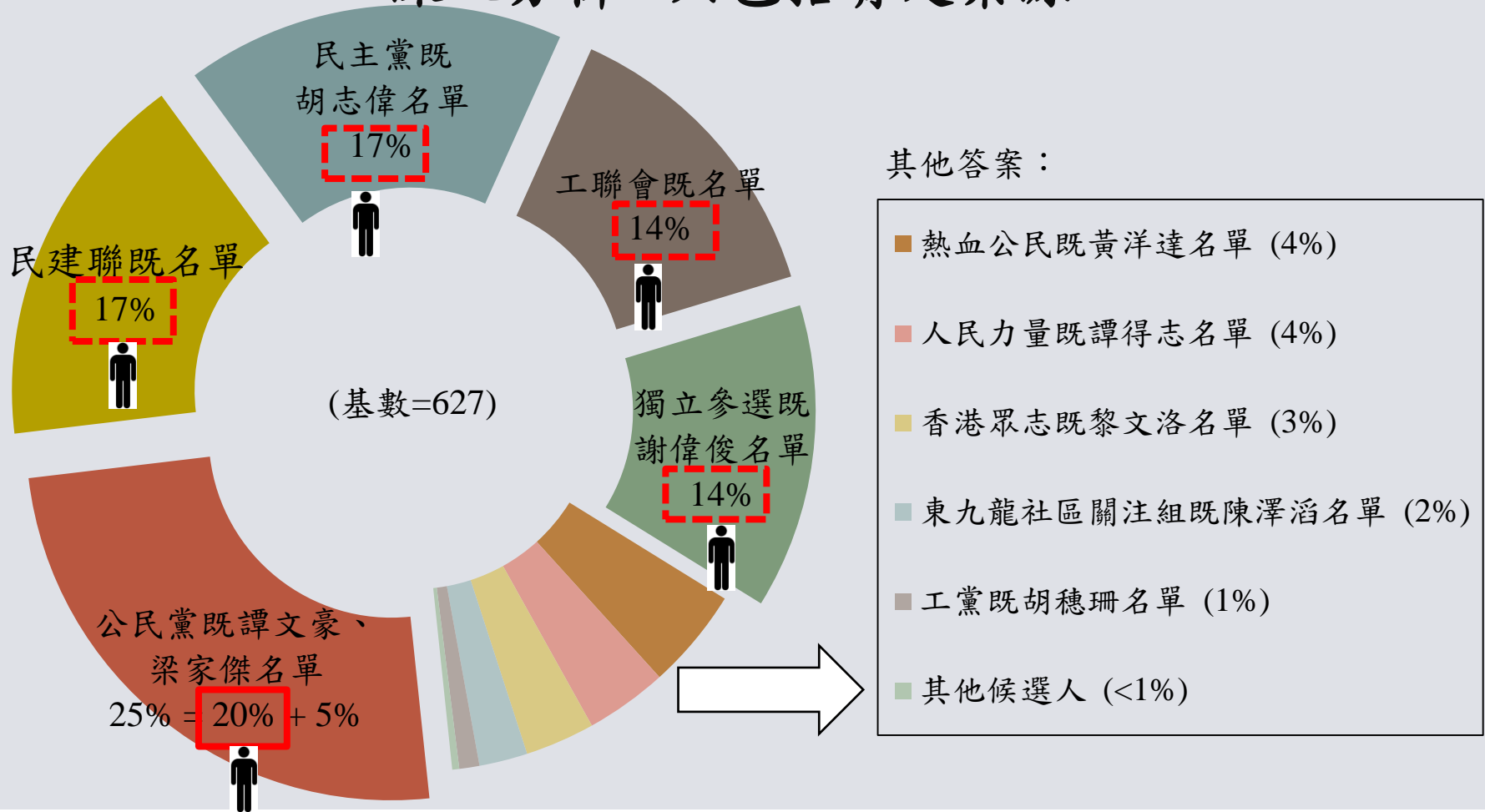


Q3 (只問九龍東區選民) 假如係黎緊既立法會地區直選有以下名單參選，你傾向支持邊張名單呢？

九龍東選區

(議席數目：5 / 法定門檻：20%)

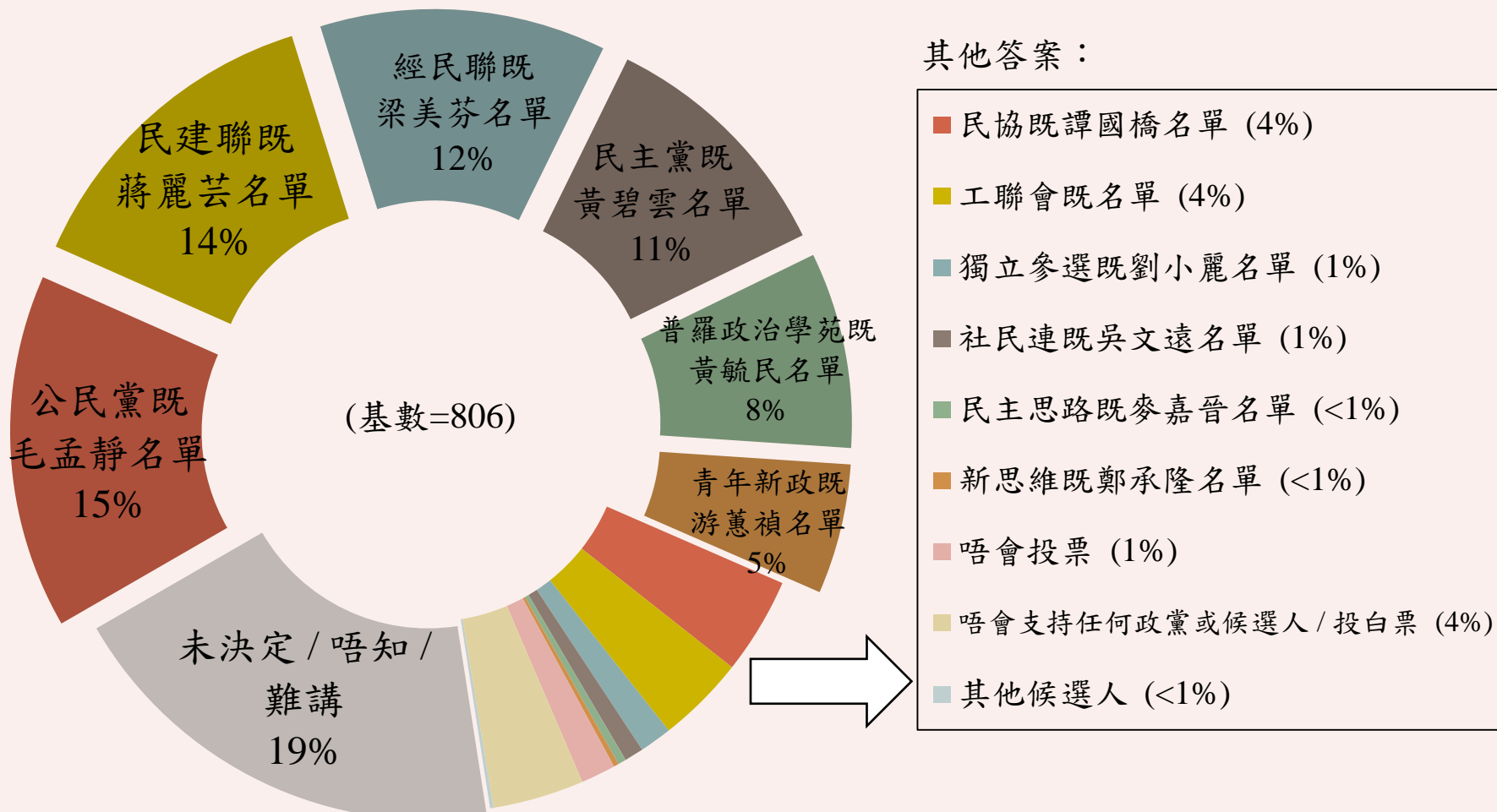
深入分析 - 只包括肯定票源



Q3 (只問九龍東區選民) 假如係黎緊既立法會地區直選有以下名單參選，你傾向支持邊張名單呢？

九龍西選區

(議席數目：6 / 法定門檻：17%)

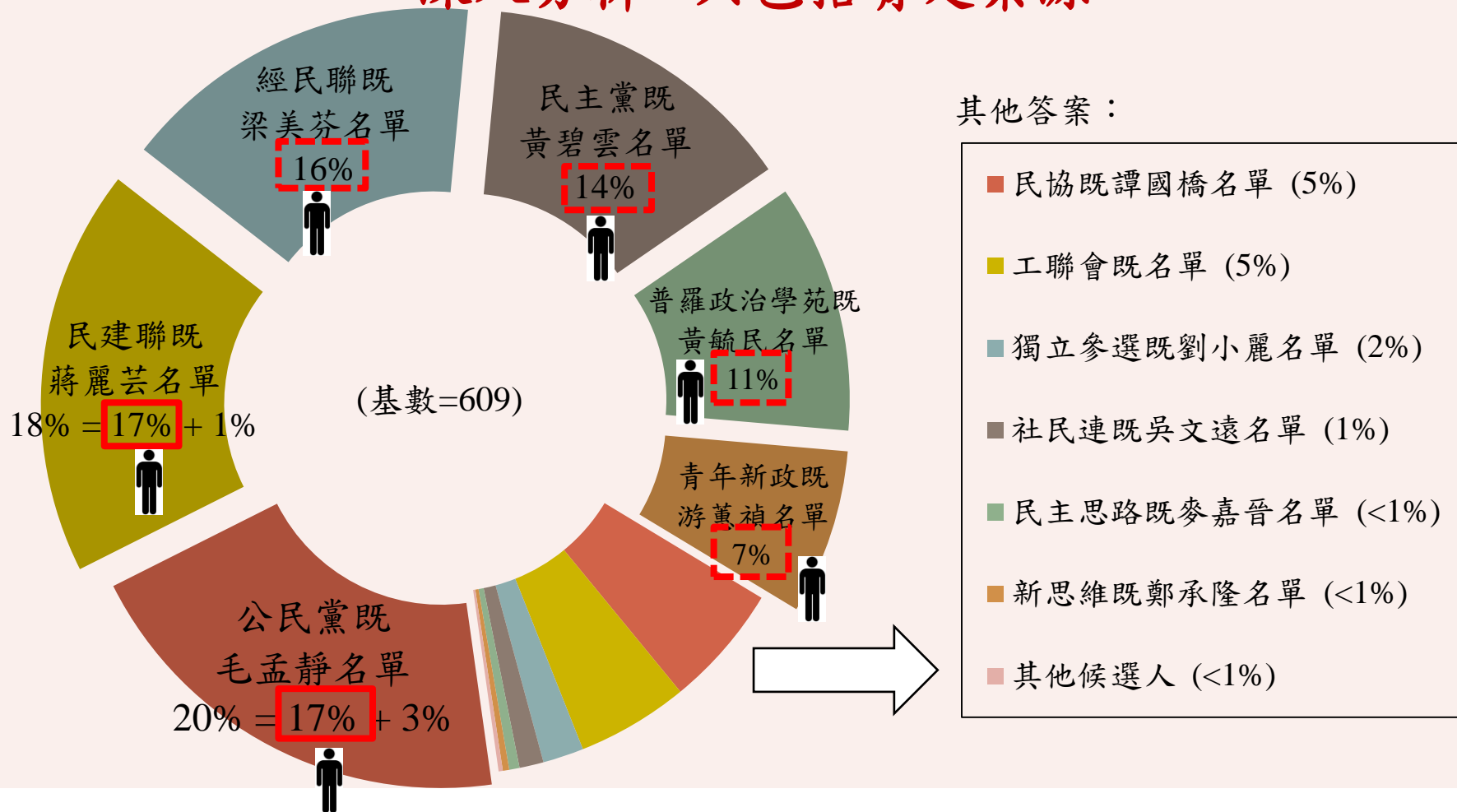


Q2 (只問九龍西區選民) 假如係黎緊既立法會地區直選有以下名單參選，你傾向支持邊張名單呢？

九龍西選區

(議席數目：6 / 法定門檻：17%)

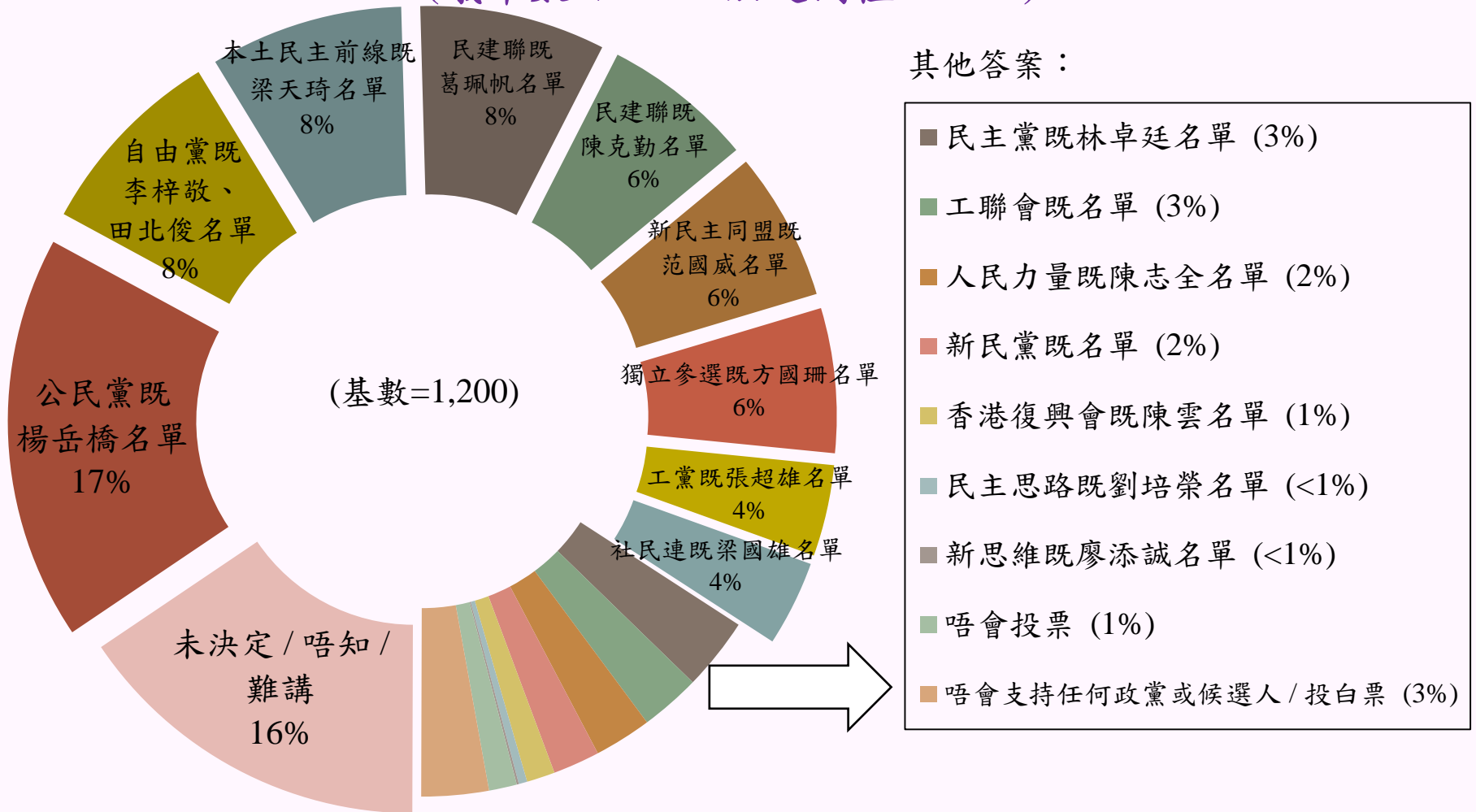
深入分析 - 只包括肯定票源



Q2 (只問九龍西區選民) 假如係黎緊既立法會地區直選有以下名單參選，你傾向支持邊張名單呢？

新界東選區

(議席數目：9 / 法定門檻：11%)

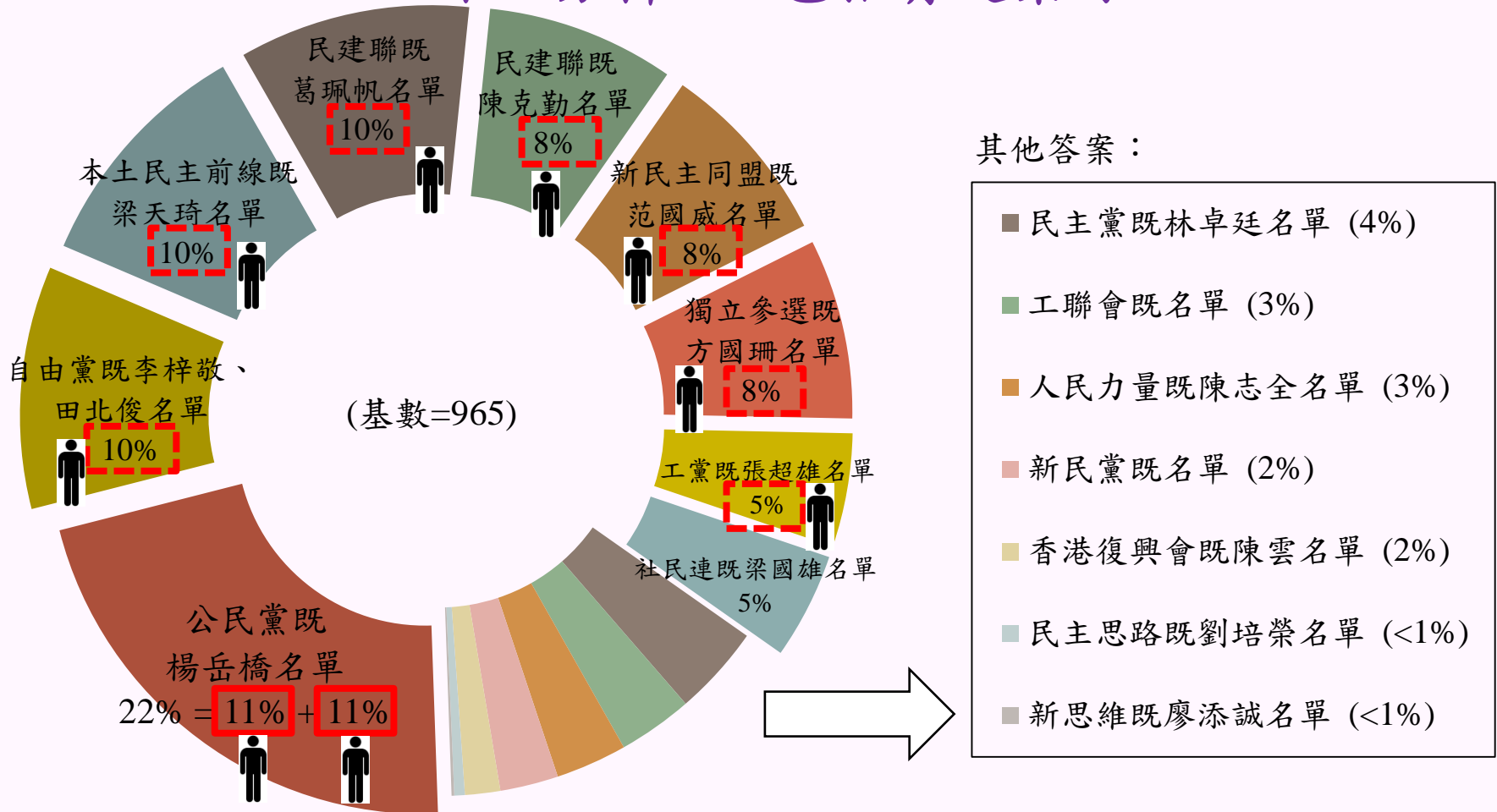


Q5 (只問新界東區選民) 假如係黎緊既立法會地區直選有以下名單參選，你傾向支持邊張名單呢？

新界東選區

(議席數目：9 / 法定門檻：11%)

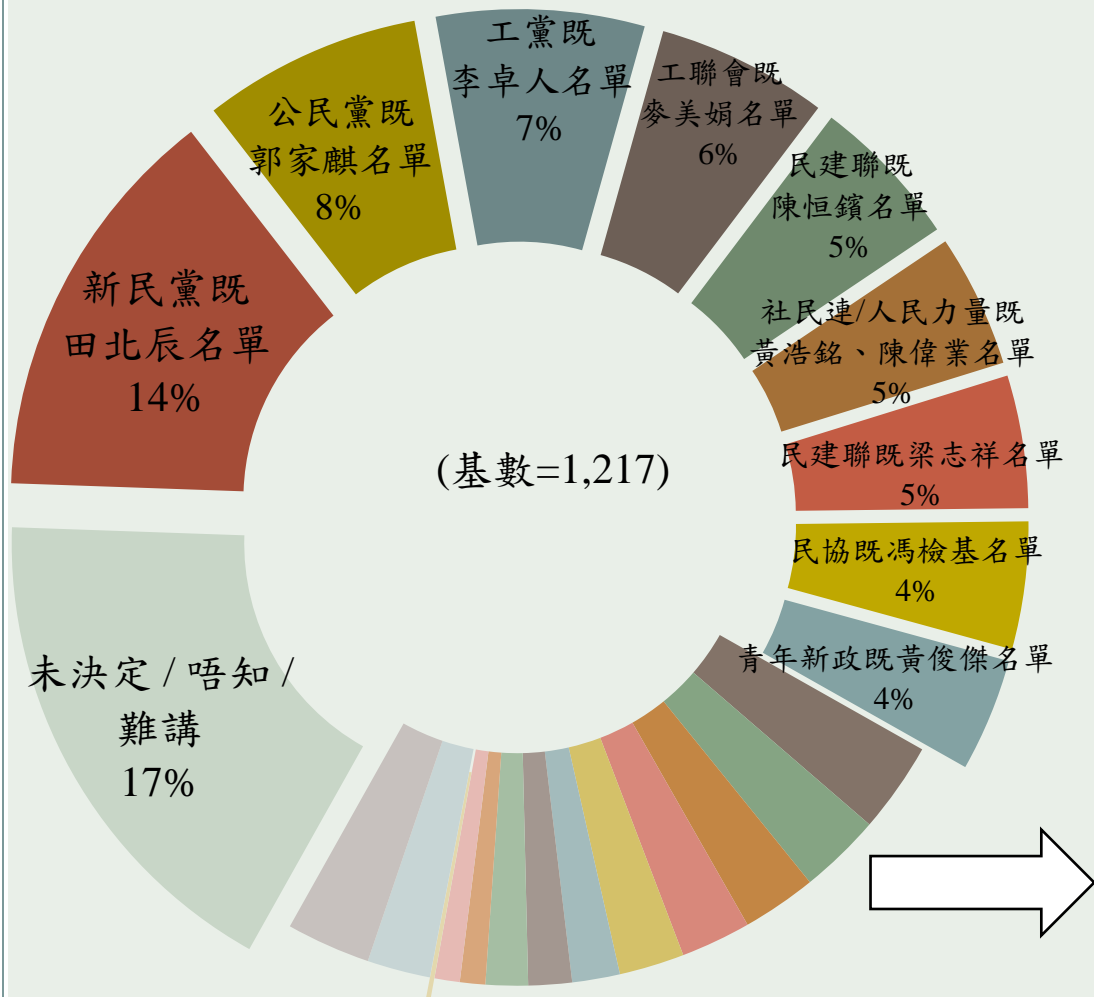
深入分析 - 只包括肯定票源



Q5 (只問新界東區選民) 假如係黎緊既立法會地區直選有以下名單參選，你傾向支持邊張名單呢？

新界西選區

(議席數目：9 / 法定門檻：11%)



其他答案：

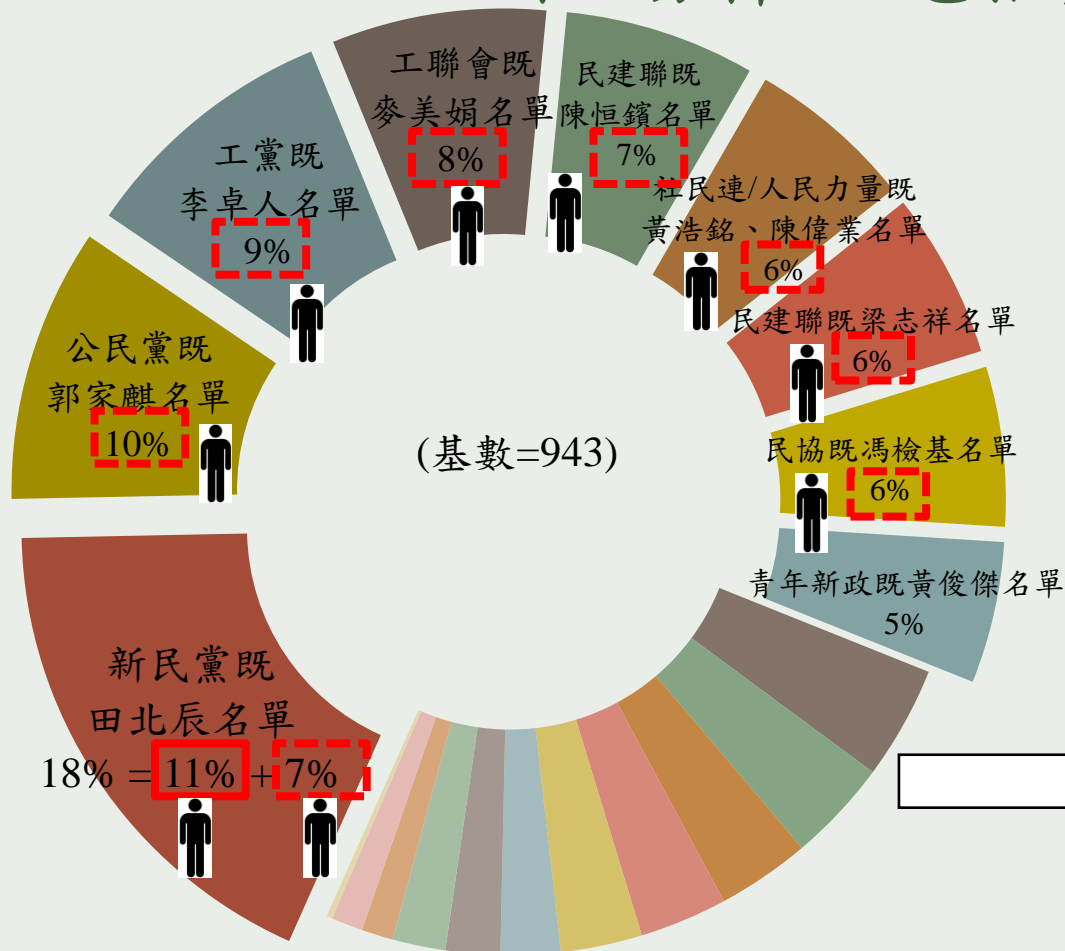
- 民主黨既尹兆堅名單 (3%)
- 民建聯既其他名單 (3%)
- 獨立參選既何君堯名單 (3%)
- 熱血公民既鄭松泰名單 (2%)
- 街工既黃潤達名單 (2%)
- 獨立參選既朱凱迪名單 (2%)
- 自由黨既周永勤名單 (2%)
- 新思維既狄志遠名單 (1%)
- 新民主同盟既譚凱邦名單 (1%)
- 香港民族黨既陳浩天名單 (1%)
- 新進步聯盟既名單 (<1%)
- 唔會投票 (2%)
- 唔會支持任何政黨或候選人 / 投白票 (3%)

Q4 (只問新界西區選民) 假如係黎緊既立法會地區直選有以下名單參選，你傾向支持邊張名單呢？

新界西選區

(議席數目：9 / 法定門檻：11%)

深入分析 - 只包括肯定票源



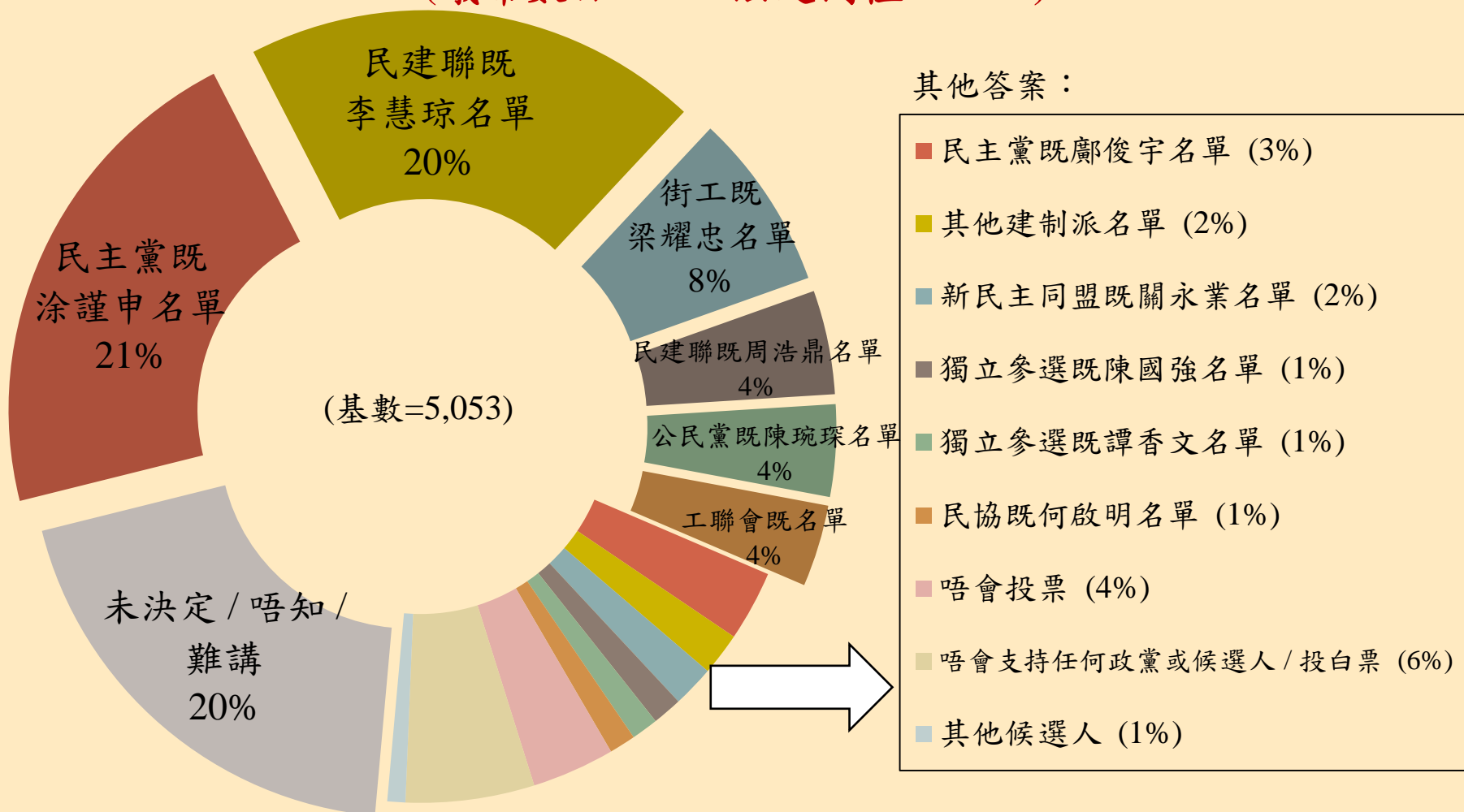
其他答案：

- 民主黨既尹兆堅名單 (4%)
- 民建聯既其他名單 (4%)
- 獨立參選既何君堯名單 (3%)
- 熱血公民既鄭松泰名單 (3%)
- 街工既黃潤達名單 (3%)
- 獨立參選既朱凱迪名單 (2%)
- 自由黨既周永勤名單 (2%)
- 新思維既狄志遠名單 (2%)
- 新民主同盟既譚凱邦名單 (1%)
- 香港民族黨既陳浩天名單 (1%)
- 新進步聯盟既名單 (<1%)

Q4 (只問新界西區選民) 假如係黎緊既立法會地區直選有以下名單參選，你傾向支持邊張名單呢？

超級區議會

(議席數目：5 / 法定門檻：20%)

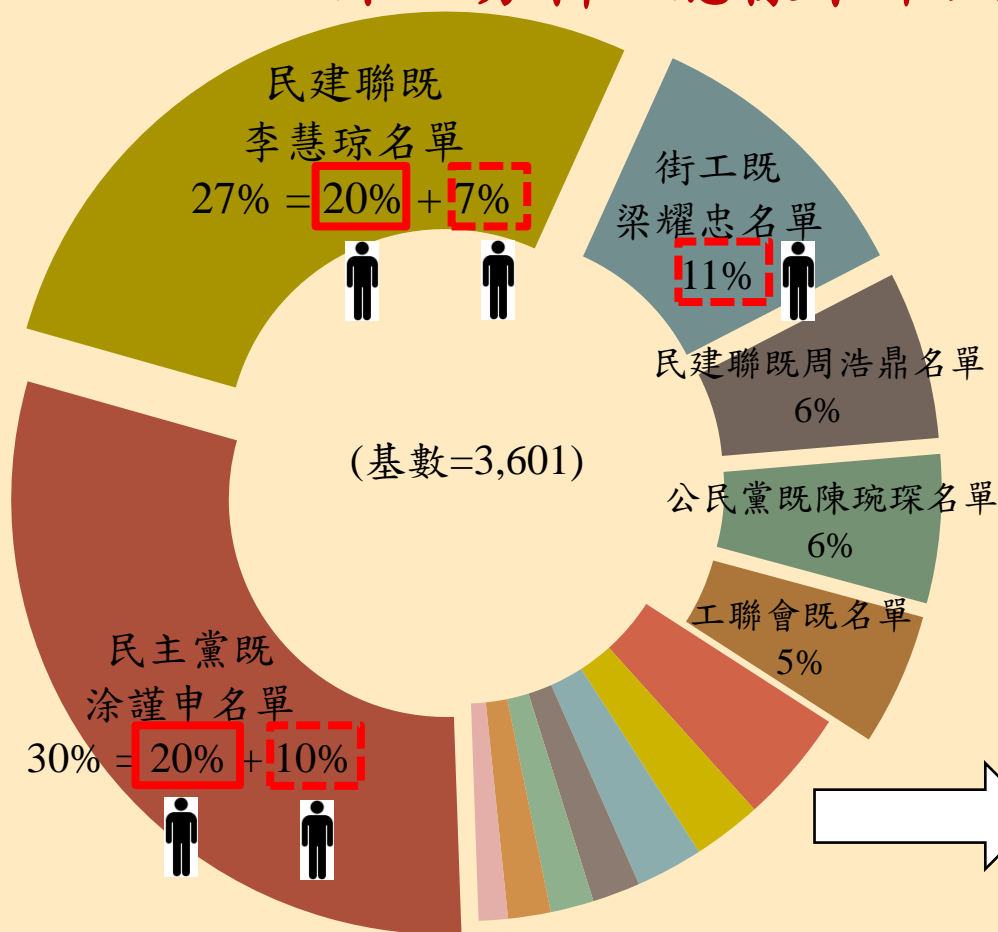


Q7 (問所有人) 假如你可以係黎緊既區議會(二)功能界別，俗稱「超級區議會」選舉中投票，而呢個界別有以下名單參選，你傾向支持邊張名單呢？(註：本部分為原始數據，數字沒有經任何調整)

超級區議會

(議席數目：5 / 法定門檻：20%)

深入分析 - 總樣本中只包括肯定票源

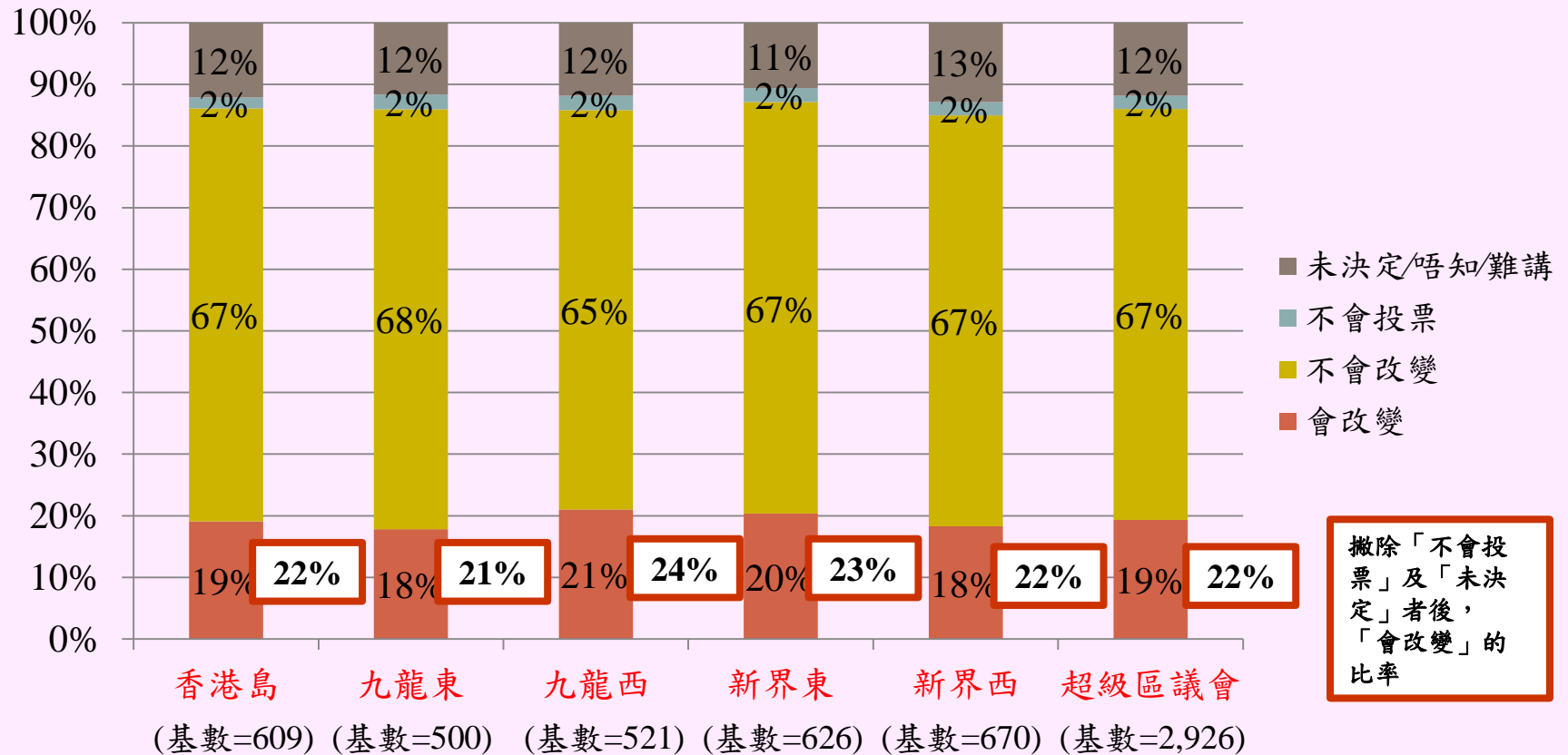


其他答案：

- 民主黨既鄺俊宇名單 (4%)
- 其他建制派名單 (3%)
- 新民主同盟既關永業名單 (2%)
- 獨立參選既陳國強名單 (2%)
- 獨立參選既譚香文名單 (2%)
- 民協既何啟明名單 (2%)
- 其他候選人 (1%)

Q7 (問所有人) 假如你可以係黎緊既區議會(二)功能界別，俗稱「超級區議會」選舉中投票，而呢個界別有以下名單參選，你傾向支持邊張名單呢？(註：本部分為原始數據，數字沒有經任何調整)

策略選民分佈



Q8 當你認為你最支持嘅候選人勝算偏低，你會唔會轉而支持其他較有機會勝出嘅候選人？

總結

- 是次調查於選舉提名前進行，主要反映市民對擬似參選人士一般觀感，而有關人士在調查選區內的一般知名程度，應該是他們在現階段所得支持程度的主要因素。
- 當選舉工程正式開展，選舉議題漸次浮面，部分人士所得支持將會明顯改變。
- 各大政黨和陣營的選舉工程，明顯會因應選舉形勢作出改動。調查顯示，各大選區約有四至五分一的選民可能進行棄保式的策略投票，影響最後結果。
- 由於調查數據可能影響大局，民研計劃會在所有選舉調查結束後，盡快向社會人士公開調查數據，促進資訊流通，好讓公民社會發展民間的研究力量。

調查報告及原始數據下載

請點擊 <http://hkupop.hku.hk>

原始數據下載方法

- 發放日期：2016年7月15日(星期五)
- 發放時間：下午三時正
- 位置：「香港大學民意網站」主頁 (hkupop.hku.hk)
 - ➔ 點擊「網上資源」
 - ➔ 點擊「民意調查原始數據」
 - ➔ 點擊「立法會選舉調查原始數據」
 - ➔ 點擊「2016年立法會選舉提名期前民意調查」
 - ➔ 下載檔案：SPSS格式(.sav) 或 CSVY格式(.csvy)