



《眾言堂》結果簡報

鍾庭耀博士

香港大學民意研究計劃總監

2013年5月5日



公眾問卷調查

(樣本=1,001人)

樣本資料

訪問日期：2013年4月29日至5月2日

訪問對象：18歲或以上操粵語的香港居民

調查方法：由訪員直接進行電話訪問，訪員在成功接觸目標住戶後，再從住戶內找出符合條件的人士接受訪問。

樣本數目：1,001 個成功個案

回應比率：65.6%

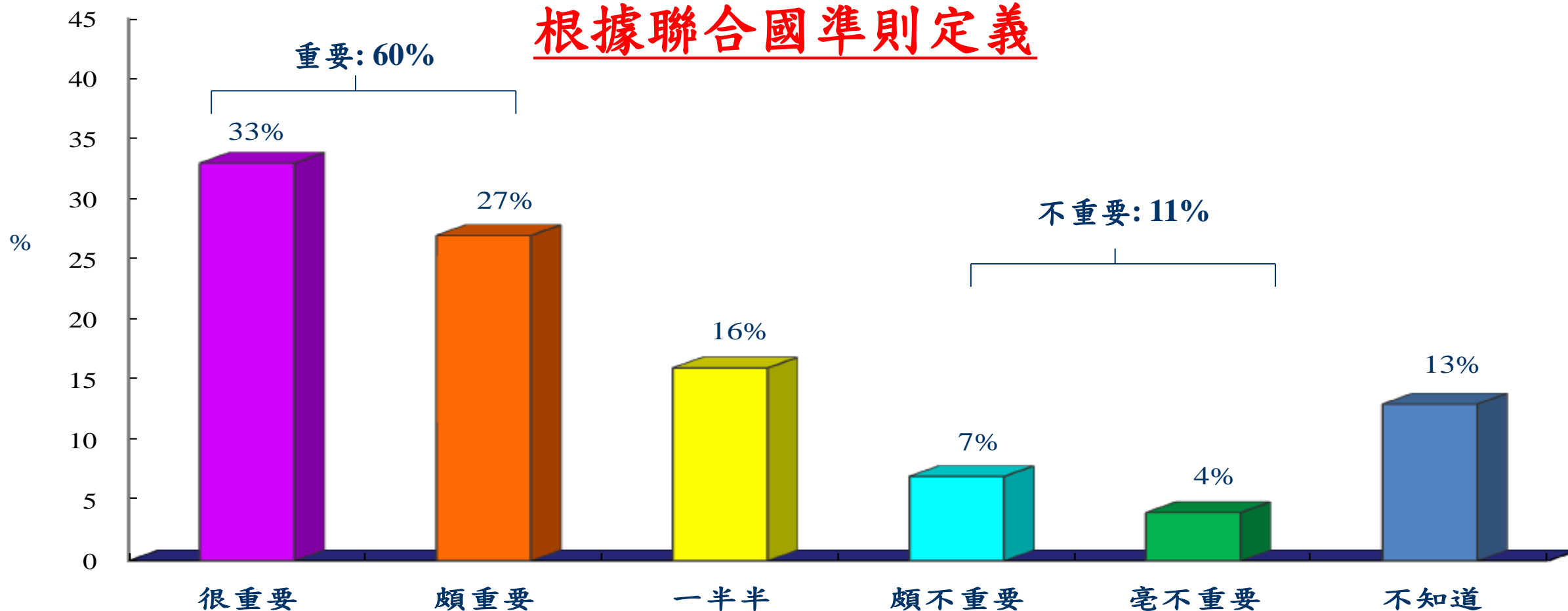
抽樣誤差：在95%置信水平下，少於 +/- 3.2個百分比

問題1: 在設定普選定義時，你認為根據聯合國準則定義有多重要？

問題2: 在設定普選定義時，你認為中央政府的定義有多重要？

(註: 問題1-2之次序由電腦隨機排列)

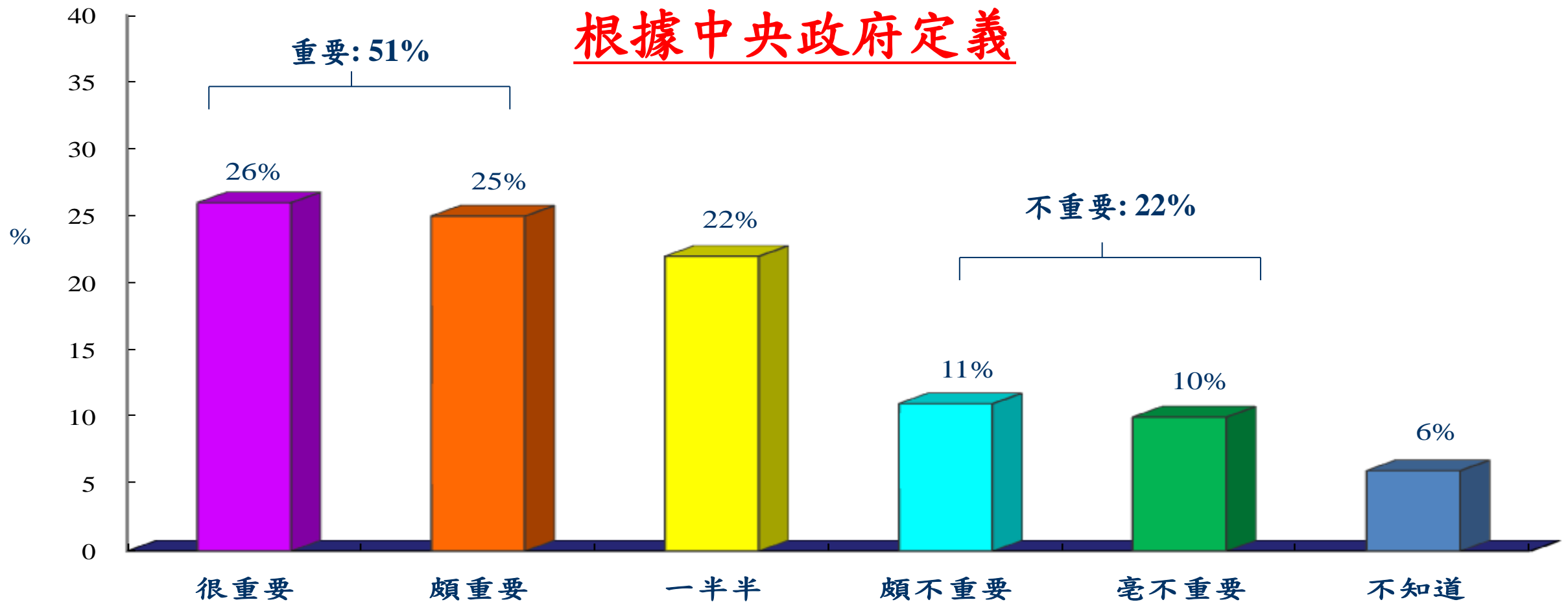
根據聯合國準則定義



平均量值	3.9	+/-0.1
------	-----	--------

回答人數 = 997

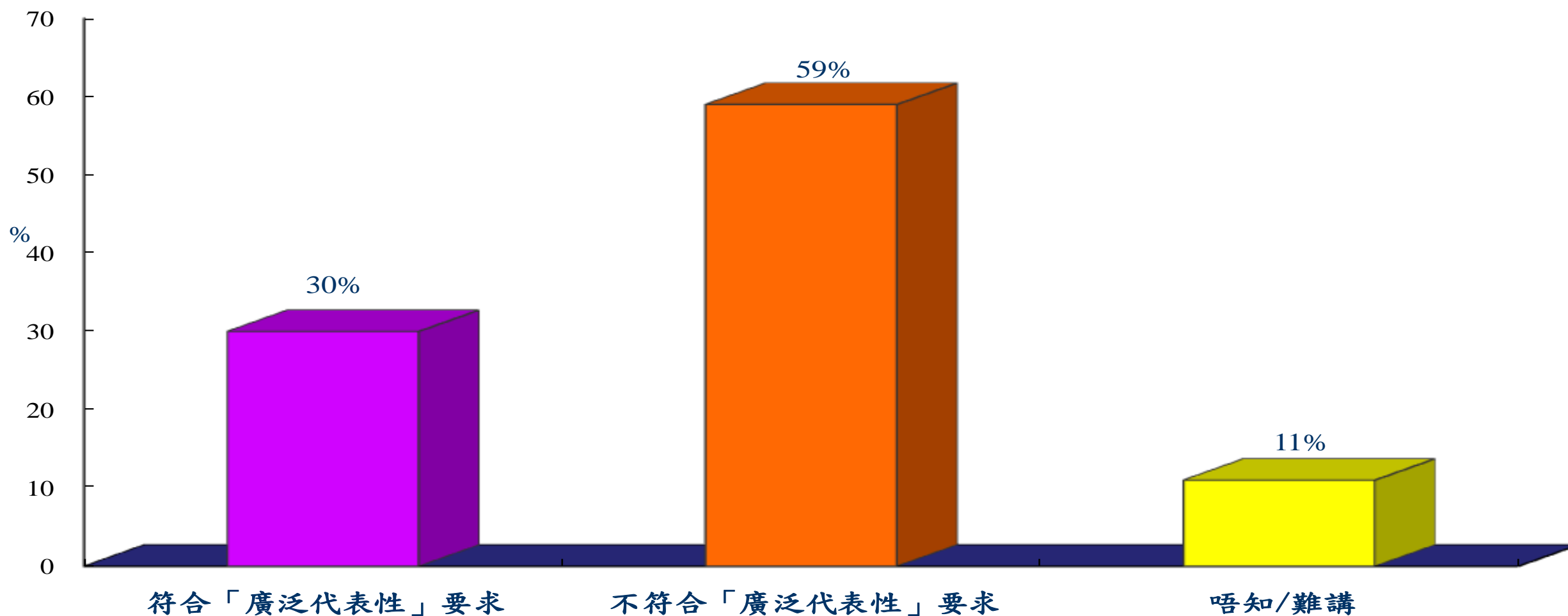
問題1: 在設定普選定義時，你認為根據聯合國準則定義有多重要？
問題2: 在設定普選定義時，你認為中央政府的定義有多重要？
(註: 問題1-2之次序由電腦隨機排列)



平均量值	3.5	+/-0.1
------	-----	--------

回答人數 = 999

問題3: 根據基本法，行政長官是由一個有廣泛代表性的提名委員會，按民主程序提名後普選產生。你認為如果沿用上屆模式，由不同界別人士產生提名委員會，是否符合「廣泛代表性」的要求？



回答人數 = 994



《眾言堂》 參加者調查 (樣本=107人)

樣本資料

訪問日期：2013年5月5日

訪問對象：《眾言堂》之現場參加者

調查方法：由參加者自填問卷

樣本數目：107個成功個案

抽樣誤差：在95%置信水平下，少於 +/-10個百分比

題目	整體結果	結果			
		首輪	次輪	差距變化	顯著程度#
Q1	根據 聯合國準則 定義 - 重要	71%	79%	+8%	--
Q1	根據 聯合國準則 定義 - 不重要	10%	10%	--	--
Q1	根據 聯合國準則 定義 - 平均量值^	4.0	4.2	+0.2	--
Q2	根據 中央政府 定義 - 重要	44%	43%	-1%	--
Q2	根據 中央政府 定義 - 不重要	26%	35%	+9%	--
Q2	根據 中央政府 定義 - 平均量值^	3.3	3.1	-0.1	--
Q3	提名委員會沿用上屆模式 - 符合「廣泛代表性」	28%	27%	-1%	--
Q3	提名委員會沿用上屆模式 - 不符合「廣泛代表性」	72%	73%	+1%	--

^ 數字採自五等量尺，平均量值是把所有答案按照正面程度，以1分最低5分最高量化成為1、2、3、4、5分，再求取樣本平均數值。

顯著程度測試的標示為：「**」代表 $p < 0.01$ ，「*」代表 $p < 0.05$ ，「+」代表 $p < 0.1$ ，「--」代表沒有顯著分別。

題目	年齡組別	結果			
		首輪	次輪	差距變化	顯著程度#
Q1 根據 聯合國準則 定義的重要程度 (平均量值 [^])	18-39 歲	4.3	4.4	+0.2	--
	40-59 歲	4.1	4.3	+0.3	--
	60歲或以上	3.8	3.8	--	--
	整體	4.0	4.2	+0.2	--
Q2 根據 中央政府 定義的重要程度 (平均量值 [^])	18-39 歲	2.9	2.6	-0.3	--
	40-59 歲	3.3	3.1	-0.2	--
	60歲或以上	3.6	3.6	--	--
	整體	3.3	3.1	-0.1	--

[^] 數字採自五等量尺，平均量值是把所有答案按照正面程度，以1分最低5分最高量化成為1、2、3、4、5分，再求取樣本平均數值。

顯著程度測試的標示為：「**」代表p<0.01，「*」代表p<0.05，「+」代表p<0.1，「--」代表沒有顯著分別。

題目	社會階層	結果			
		首輪	次輪	差距變化	顯著程度#
Q1 根據 聯合國準則 定義的 重要程度 (平均量值 [^])	統稱上層	4.0	4.2	+0.1	--
	統稱中層	3.9	4.1	+0.2	--
	統稱下層	4.1	4.3	+0.2	--
	整體	4.0	4.2	+0.2	--
Q2 根據 中央政府 定義的重要程度 (平均量值 [^])	統稱上層	3.3	3.0	-0.2	--
	統稱中層	3.5	3.3	-0.1	--
	統稱下層	3.1	3.0	-0.1	--
	整體	3.3	3.1	-0.1	--

[^] 數字採自五等量尺，平均量值是把所有答案按照正面程度，以1分最低5分最高量化成為1、2、3、4、5分，再求取樣本平均數值。

顯著程度測試的標示為：「**」代表 $p < 0.01$ ，「*」代表 $p < 0.05$ ，「+」代表 $p < 0.1$ ，「--」代表沒有顯著分別。

題目	年齡組別	結果			
		首輪	次輪	差距變化	顯著程度#
Q3 提名委員會 沿用上屆模式 – 符合「廣泛代表性」 (百分比)	18-39 歲	15%	12%	-3%	--
	40-59 歲	21%	19%	-2%	--
	60歲或以上	47%	51%	+4%	--
	整體	28%	27%	-1%	--
Q3 提名委員會 沿用上屆模式 – 不符合「廣泛代表性」 (百分比)	18-39 歲	85%	88%	+3%	--
	40-59 歲	79%	81%	+2%	--
	60歲或以上	53%	49%	-4%	--
	整體	72%	73%	+1%	--

顯著程度測試的標示為：「**」代表 $p < 0.01$ ，「*」代表 $p < 0.05$ ，「+」代表 $p < 0.1$ ，「--」代表沒有顯著分別。

題目	年齡組別	結果			
		首輪	次輪	差距變化	顯著程度#
Q3 提名委員會 沿用上屆模式 – 符合「廣泛代表性」 (百分比)	統稱上層	27%	27%	--	--
	統稱中層	29%	32%	+3%	--
	統稱下層	27%	22%	-5%	--
	整體	28%	27%	-1%	--
Q3 提名委員會 沿用上屆模式 – 不符合「廣泛代表性」 (百分比)	統稱上層	73%	73%	--	--
	統稱中層	71%	68%	-3%	--
	統稱下層	73%	78%	+5%	--
	整體	72%	73%	+1%	--

顯著程度測試的標示為：「**」代表 $p < 0.01$ ，「*」代表 $p < 0.05$ ，「+」代表 $p < 0.1$ ，「--」代表沒有顯著分別。



報 告 完 畢