

## 調查結果

### (一) 整體結果

第三階段的「2007 電視節目欣賞指數調查」結果顯示，被評分的 99 個電視節目所獲得的總平均欣賞指數為 69.65 分，平均認知率（即評分人數／收看電視總人數）為 26.7%（見表一及表二）。以認知率 5% 或以上的電視節目計，本階段欣賞指數排名最高的 20 個節目順序為：

- 一. 新聞透視 (無綫 / 時事及公共事務)
- 二. 星期日檔案 / 星期二檔案 (無綫 / 時事及公共事務)
- 三. 有線新聞 (有線 / 時事及公共事務)
- 四. 海底漫遊 (港台 / 資訊)
- 五. 有線財經 (有線 / 時事及公共事務)
- 六. 鏗鏘集 (港台 / 時事及公共事務)
- 七. 新聞/財經/天氣報告 (無綫 / 時事及公共事務)
- 八. 廉政行動 2007 (無綫 / 娛樂)
- 九. 天下父母經 (港台 / 資訊)
- 十. 警訊 (港台 / 資訊)
- 十一. 健康大道 (港台 / 資訊)
- 十二. 財經即時睇 (有線 / 時事及公共事務)
- 十三. 香港早晨 (無綫 / 時事及公共事務)
- 十四. 爸爸閉翳 (無綫 / 娛樂)
- 十五. 心在香港 (無綫 / 娛樂)
- 十六. 新聞/財經/天氣報告 (亞視 / 時事及公共事務)
- 十七. 童真無國界 (港台 / 資訊)
- 十八. 解密百年香港 (亞視 / 資訊)
- 十九. 愛海洋·愛鯨鯊 (無綫 / 娛樂)
- 二十. Cable 早晨 (有線 / 時事及公共事務)

以上 20 個節目當中，由無綫電視製作的節目佔 8 個，香港電台製作的節目有 6 個，有線電視製作的佔 4 個，亞洲電視製作的則佔 2 個。至於節目類型方面，「時事及公共事務」節目佔 10 個，「資訊」節目佔 6 個，而「娛樂」節目則佔 4 個。

此外，被評分的 99 個電視節目中，包括認知率低於 5% 之節目，本階段欣賞指數首二十位節目還包括「2007 香港兒童競選大賽 (有線)」及「智叔心靈檔案 (有線)」，欣賞指數分別為 78.2 及 76.8。

表一 a：按欣賞指數排列（認知率 5% 或以上的節目）

	電視節目名稱	播影次數	欣賞指數	標準誤差	評分人數/ 收看電視 總人數	類型*	比較 上一階段 欣賞指數
1.	新聞透視 (無綫)	13	78.02	0.43	72.5%	1	+1.47
2.	星期日檔案 / 星期二檔案 (無綫)	13	77.85	0.51	64.6%	1	-0.04
3.	有線新聞 (有線)	#	77.82	0.75	25.6%	1	+1.97
4.	海底漫遊 (港台)	5	77.36	0.80	29.0%	2	--
5.	有線財經 (有線)	63	76.79	1.21	12.2%	1	+0.33
6.	鏗鏘集 (港台)	7	76.49	0.50	69.7%	1	-0.34
7.	新聞/財經/天氣報告 (無綫)	#	76.33	0.45	83.8%	1	+0.86
8.	廉政行動 2007 (無綫)	5	76.30	0.58	45.4%	3	--
9.	天下父母經 (港台)	9	76.20	0.82	28.2%	2	--
10.	警訊 (港台)	13	75.67	0.61	59.1%	2	+1.40
11.	健康大道 (港台)	6	75.11	0.87	19.4%	2	+0.40
12.	財經即時睇 (有線)	63	74.88	1.64	5.7%	1	+4.74
13.	香港早晨 (無綫)	77	74.70	0.63	47.1%	1	+0.72
14.	爸爸閉翳 (無綫)	25	74.67	0.54	58.9%	3	--
15.	心在香港 (無綫)	8	74.51	0.83	31.1%	3	--
16.	新聞/財經/天氣報告 (亞視)	#	74.15	0.58	56.0%	1	+1.22
17.	童真無國界 (港台)	6	74.13	1.08	18.0%	2	--
18.	解密百年香港 (亞視)	40	73.91	1.09	22.5%	2	--
19.	愛海洋·愛鯨鯊 (無綫)**	1	73.55	1.62	9.8%	3	--
20.	Cable 早晨 (有線)	65	73.54	1.43	7.0%	1	+1.15
21.	新香港故事 (亞視)	10	73.52	1.43	7.8%	1	--
22.	樓盤傳真 (有線)	13	73.35	1.39	9.6%	2	+2.16
23.	時事追擊 (亞視)	13	73.26	0.73	30.1%	1	+0.22
24.	頭條新聞 (港台)	6	73.13	0.58	67.7%	1	+0.34
25.	交易所直播室 (有線)	63	72.98	1.95	8.9%	1	-2.67
26.	從香港出發 (亞視)	5	72.97	0.74	33.0%	3	-0.66
27.	華爾街速遞 (有線)	64	72.93	1.50	5.7%	1	+4.84
28.	亞洲早晨 (亞視)	78	72.25	1.04	19.0%	1	+0.41
29.	財經透視 (無綫)	14	72.21	0.66	45.5%	1	-0.01
30.	吾土吾情 (港台)	10	72.16	0.96	25.7%	2	--
31.	97 同學會 (港台)	6	72.14	1.36	13.8%	2	--
32.	活得很滋味 (有線)	13	71.98	1.26	11.6%	3	+0.16
33.	金錢世界 (亞視)	13	71.79	1.07	24.0%	1	-1.18
34.	一粒鐘真人蘇 (有線)	13	71.49	1.25	16.6%	3	-1.55
35.	歲月風雲 (無綫)	55	71.47	0.64	76.5%	3	--
36.	笨小孩 (亞視)	30	71.47	1.34	20.1%	3	--
37.	文化風情 (亞視)	14	71.46	1.28	13.8%	2	-1.28
38.	香港十大自然勝景 (亞視)	7	71.19	1.03	25.1%	3	--
39.	想一想香港 (港台)	6	71.05	1.76	9.4%	1	--
40.	小學校際問答比賽 (港台)	13	70.69	0.94	32.0%	2	--
41.	吾湯吾水嚐鮮篇 (無綫)	13	70.49	0.61	63.4%	3	--
42.	天賜良源 (無綫)	2	70.19	0.78	32.7%	2	--
43.	蔡瀾逛菜欄 (無綫)	5	69.97	0.67	60.0%	2	+1.76

	電視節目名稱	播影 次數	欣賞 指數	標準 誤差	評分人數/ 收看電視 總人數	類型 *	比較 上一階段 欣賞指數
44.	「峰」生水起精讀班-面相篇 (有線)	13	69.92	1.44	13.3%	3	+1.02
45.	味分高下 (無綫)	20	69.36	0.72	70.9%	3	--
46.	有線娛樂新聞報道 (有線)	69	69.34	1.05	18.4%	3	+1.95
47.	點蟲蟲 - 開開心心學飛 (港台)	5	69.20	1.79	10.6%	3	--
48.	古寶尋踪 (亞視)	8	69.05	2.17	6.5%	2	--
49.	學警出更 (無綫)	10	68.90	0.67	59.8%	3	+0.13
50.	小城大氣候 (港台)**	10	68.63	1.48	9.2%	2	--
51.	中國八大名菜之特搜招牌菜 (亞視)	12	68.21	0.93	34.8%	3	--
52.	舞動全城 (無綫)	15	68.14	0.66	68.4%	3	--
53.	理財博客之投資多面睇 (亞視)	24	67.63	1.66	11.7%	2	--
54.	嘆盡全世界 (亞視)	12	67.21	1.56	17.0%	3	--
55.	漂流吧！涌口健二！(港台)	2	67.20	1.80	8.8%	3	--
56.	都市閒情 (無綫)	65	67.14	0.80	37.0%	2	+2.29
57.	交易現場 (無綫)	63	67.13	0.98	31.8%	1	-0.73
58.	殘酷一叮 (無綫)	5	67.12	0.74	73.2%	3	+1.71
59.	亞洲電視兒童台 (亞視)	91	67.07	2.21	9.9%	3	+6.56
60.	同事三分親 (無綫)	64	67.03	0.57	77.2%	3	-0.51
61.	理財博客之即市錦囊 (亞視)	24	66.98	1.62	10.2%	2	--
62.	奧運之城 (無綫)	4	66.93	1.33	18.0%	3	--
63.	首作影畫 (港台)	7	66.26	1.76	8.8%	2	--
64.	奧運精華遊 (亞視)	5	66.14	1.33	15.9%	3	+0.36
65.	肥媽私房菜 (有線)	13	65.87	1.21	18.5%	3	+0.79
66.	第一手真相 (亞視)	35	65.62	0.97	35.7%	3	+0.17
67.	一擲千金 (無綫)	12	65.34	0.70	77.2%	3	+2.59
68.	東張西望 (無綫)	65	64.75	0.60	69.5%	3	+1.09
69.	最緊要進步 (無綫)	31	64.45	0.89	45.1%	3	--
70.	放學 ICU (無綫)	65	64.21	1.43	21.1%	3	+0.17
71.	娛樂直播 (無綫)	64	63.75	0.91	37.8%	3	+0.09
72.	勁歌金曲 (無綫)	13	63.70	0.82	50.8%	3	-0.85
73.	大城小故事 (亞視)	65	63.55	1.13	26.5%	3	+3.39
74.	慧珊時尚坊 (亞視)	65	63.37	1.20	21.8%	2	+2.13
75.	強劍 (無綫)	20	62.25	0.94	42.0%	3	--
76.	奧運玩得叻 (無綫)	8	61.93	1.01	34.2%	3	-0.48
77.	森之愛情 (無綫)	7	61.91	1.32	27.8%	3	--
78.	群星情報站 (亞視)	63	61.86	1.38	13.3%	3	--
79.	下午麼麼茶 (亞視)	63	60.85	1.45	17.1%	2	+1.30
80.	DaDa DeDe 精靈樂園／識多 D (無綫)	27	57.80	2.16	10.8%	3	--
	<b>平均數 (80個節目)</b>		<b>70.02</b>	<b>1.09</b>	<b>32.2%</b>		
	<b>總平均數 (所有99個節目)</b>		<b>69.65</b>	<b>1.53</b>	<b>26.7%</b>		

\*節目類型：1=時事及公共事務 2=資訊性 3=娛樂性

#因數量眾多，新聞節目播影次數不予記錄

\*\*電視台各自提名的節目

表一 b：按欣賞指數排列（認知率低於5%的節目）

	電視節目名稱	播影次數	欣賞指數	標準誤差	評分人數/收看電視總人數	類型*	比較上一階段欣賞指數
1.	2007 香港兒童競選大賽 (有線)**	1	78.19	3.39	1.5%	3	--
2.	智叔心靈檔案 (有線)	13	76.77	3.09	1.9%	3	--
3.	大行報告 (有線)	63	73.75	2.74	2.1%	1	+2.10
4.	周日體育狂熱 (有線)	14	73.66	1.85	4.4%	2	+6.13
5.	神州穿梭 (有線)	13	71.49	1.98	4.7%	2	-0.85
6.	創富早餐 (有線)	63	70.16	5.63	2.0%	1	+1.80
7.	拉近文化 (有線)	13	69.48	2.08	4.1%	2	+3.85
8.	Money Café (有線)	63	68.76	3.42	3.9%	1	-1.75
9.	至 FIT 男女 (有線)	14	67.94	2.16	4.3%	2	-0.26
10.	文化新知 (有線)	60	67.81	3.15	2.4%	2	-2.91
11.	時事寬頻 (有線)	13	67.41	2.31	4.6%	1	-5.03
12.	香港刺針 (有線)	14	67.34	3.36	3.6%	1	+0.97
13.	開心之城 (有線)	63	65.13	6.18	2.1%	3	+4.15
14.	商品有價 (有線)	63	65.13	2.96	2.2%	2	-5.73
15.	國際 360 (有線)	13	63.16	5.54	0.8%	2	--
16.	明星訪談 (有線)	13	63.09	5.00	2.2%	3	--
17.	潮流旗艦店 (有線)	13	62.19	2.47	4.3%	2	-7.11
18.	陽光熱浪嘉年華 (亞視)**	1	61.77	3.38	4.3%	3	--
19.	補習天后 (有線)	20	60.59	3.14	4.8%	3	--
	<b>平均數 (19個節目)</b>		<b>68.09</b>	<b>3.36</b>	<b>3.2%</b>		
	<b>總平均數 (所有99個節目)</b>		<b>69.65</b>	<b>1.53</b>	<b>26.7%</b>		

\*節目類型：1=時事及公共事務 2=資訊性 3=娛樂性

#因數量眾多，新聞節目播影次數不予記錄

\*\*電視台各自提名的節目

表一 c : 按欣賞指數排列 (所有節目, 包括認知率低於 5%的節目)

	電視節目名稱	播影次數	欣賞指數	標準誤差	評分人數/收看電視總人數	類型*	比較上一階段欣賞指數
1.	2007 香港兒童競選大賽 (有線)**	1	78.19	3.39	1.5%	3	--
2.	新聞透視 (無綫)	13	78.02	0.43	72.5%	1	+1.47
3.	星期日檔案 / 星期二檔案 (無綫)	13	77.85	0.51	64.6%	1	-0.04
4.	有線新聞 (有線)	#	77.82	0.75	25.6%	1	+1.97
5.	海底漫遊 (港台)	5	77.36	0.80	29.0%	2	--
6.	有線財經 (有線)	63	76.79	1.21	12.2%	1	+0.33
7.	智叔心靈檔案 (有線)	13	76.77	3.09	1.9%	3	--
8.	鏗鏘集 (港台)	7	76.49	0.50	69.7%	1	-0.34
9.	新聞/財經/天氣報告 (無綫)	#	76.33	0.45	83.8%	1	+0.86
10.	廉政行動 2007 (無綫)	5	76.30	0.58	45.4%	3	--
11.	天下父母經 (港台)	9	76.20	0.82	28.2%	2	--
12.	警訊 (港台)	13	75.67	0.61	59.1%	2	+1.40
13.	健康大道 (港台)	6	75.11	0.87	19.4%	2	+0.40
14.	財經即時睇 (有線)	63	74.88	1.64	5.7%	1	+4.74
15.	香港早晨 (無綫)	77	74.70	0.63	47.1%	1	+0.72
16.	爸爸閉翳 (無綫)	25	74.67	0.54	58.9%	3	--
17.	心在香港 (無綫)	8	74.51	0.83	31.1%	3	--
18.	新聞/財經/天氣報告 (亞視)	#	74.15	0.58	56.0%	1	+1.22
19.	童真無國界 (港台)	6	74.13	1.08	18.0%	2	--
20.	解密百年香港 (亞視)	40	73.91	1.09	22.5%	2	--
21.	大行報告 (有線)	63	73.75	2.74	2.1%	1	+2.10
22.	周日體育狂熱 (有線)	14	73.66	1.85	4.4%	2	+6.13
23.	愛海洋·愛鯨鯊 (無綫)**	1	73.55	1.62	9.8%	3	--
24.	Cable 早晨 (有線)	65	73.54	1.43	7.0%	1	+1.15
25.	新香港故事 (亞視)	10	73.52	1.43	7.8%	1	--
26.	樓盤傳真 (有線)	13	73.35	1.39	9.6%	2	+2.16
27.	時事追擊 (亞視)	13	73.26	0.73	30.1%	1	+0.22
28.	頭條新聞 (港台)	6	73.13	0.58	67.7%	1	+0.34
29.	交易所直播室 (有線)	63	72.98	1.95	8.9%	1	-2.67
30.	從香港出發 (亞視)	5	72.97	0.74	33.0%	3	-0.66
31.	華爾街速遞 (有線)	64	72.93	1.50	5.7%	1	+4.84
32.	亞洲早晨 (亞視)	78	72.25	1.04	19.0%	1	+0.41
33.	財經透視 (無綫)	14	72.21	0.66	45.5%	1	-0.01
34.	吾土吾情 (港台)	10	72.16	0.96	25.7%	2	--
35.	97 同學會 (港台)	6	72.14	1.36	13.8%	2	--
36.	活得很滋味 (有線)	13	71.98	1.26	11.6%	3	+0.16
37.	金錢世界 (亞視)	13	71.79	1.07	24.0%	1	-1.18
38.	一粒鐘真人蘇 (有線)	13	71.49	1.25	16.6%	3	-1.55
39.	神州穿梭 (有線)	13	71.49	1.98	4.7%	2	-0.85
40.	歲月風雲 (無綫)	55	71.47	0.64	76.5%	3	--

	電視節目名稱	播影 次數	欣賞 指數	標準 誤差	評分人數/ 收看電視 總人數	類型 *	比較 上一階段 欣賞指數
41.	笨小孩 (亞視)	30	71.47	1.34	20.1%	3	--
42.	文化風情 (亞視)	14	71.46	1.28	13.8%	2	-1.28
43.	香港十大自然勝景 (亞視)	7	71.19	1.03	25.1%	3	--
44.	想一想香港 (港台)	6	71.05	1.76	9.4%	1	--
45.	小學校際問答比賽 (港台)	13	70.69	0.94	32.0%	2	--
46.	吾湯吾水嚐鮮篇 (無綫)	13	70.49	0.61	63.4%	3	--
47.	天賜良源 (無綫)	2	70.19	0.78	32.7%	2	--
48.	創富早餐 (有線)	63	70.16	5.63	2.0%	1	+1.80
49.	蔡瀾逛菜欄 (無綫)	5	69.97	0.67	60.0%	2	+1.76
50.	「峰」生水起精讀班-面相篇 (有線)	13	69.92	1.44	13.3%	3	+1.02
51.	拉近文化 (有線)	13	69.48	2.08	4.1%	2	+3.85
52.	味分高下 (無綫)	20	69.36	0.72	70.9%	3	--
53.	有線娛樂新聞報道 (有線)	69	69.34	1.05	18.4%	3	+1.95
54.	點蟲蟲 - 開開心心學飛 (港台)	5	69.20	1.79	10.6%	3	--
55.	古寶尋踪 (亞視)	8	69.05	2.17	6.5%	2	--
56.	學警出更 (無綫)	10	68.90	0.67	59.8%	3	+0.13
57.	Money Café (有線)	63	68.76	3.42	3.9%	1	-1.75
58.	小城大氣候 (港台)**	10	68.63	1.48	9.2%	2	--
59.	中國八大名菜之特搜招牌菜 (亞視)	12	68.21	0.93	34.8%	3	--
60.	舞動全城 (無綫)	15	68.14	0.66	68.4%	3	--
61.	至 FIT 男女 (有線)	14	67.94	2.16	4.3%	2	-0.26
62.	文化新知 (有線)	60	67.81	3.15	2.4%	2	-2.91
63.	理財博客之投資多面睇 (亞視)	24	67.63	1.66	11.7%	2	--
64.	時事寬頻 (有線)	13	67.41	2.31	4.6%	1	-5.03
65.	香港刺針 (有線)	14	67.34	3.36	3.6%	1	+0.97
66.	嘆盡全世界 (亞視)	12	67.21	1.56	17.0%	3	--
67.	漂流吧! 涌口健二!(港台)	2	67.20	1.80	8.8%	3	--
68.	都市閒情 (無綫)	65	67.14	0.80	37.0%	2	+2.29
69.	交易現場 (無綫)	63	67.13	0.98	31.8%	1	-0.73
70.	殘酷一叮 (無綫)	5	67.12	0.74	73.2%	3	+1.71
71.	亞洲電視兒童台 (亞視)	91	67.07	2.21	9.9%	3	+6.56
72.	同事三分親 (無綫)	64	67.03	0.57	77.2%	3	-0.51
73.	理財博客之即市錦囊 (亞視)	24	66.98	1.62	10.2%	2	--
74.	奧運之城 (無綫)	4	66.93	1.33	18.0%	3	--
75.	首作影畫 (港台)	7	66.26	1.76	8.8%	2	--
76.	奧運精華遊 (亞視)	5	66.14	1.33	15.9%	3	+0.36
77.	肥媽私房菜 (有線)	13	65.87	1.21	18.5%	3	+0.79
78.	第一手真相 (亞視)	35	65.62	0.97	35.7%	3	+0.17
79.	一擲千金 (無綫)	12	65.34	0.70	77.2%	3	+2.59
80.	開心之城 (有線)	63	65.13	6.18	2.1%	3	+4.15
81.	商品有價 (有線)	63	65.13	2.96	2.2%	2	-5.73
82.	東張西望 (無綫)	65	64.75	0.60	69.5%	3	+1.09
83.	最緊要進步 (無綫)	31	64.45	0.89	45.1%	3	--

	電視節目名稱	播影次數	欣賞指數	標準誤差	評分人數/收看電視總人數	類型*	比較上一階段欣賞指數
84.	放學 ICU (無綫)	65	64.21	1.43	21.1%	3	+0.17
85.	娛樂直播 (無綫)	64	63.75	0.91	37.8%	3	+0.09
86.	勁歌金曲 (無綫)	13	63.70	0.82	50.8%	3	-0.85
87.	大城小故事 (亞視)	65	63.55	1.13	26.5%	3	+3.39
88.	慧珊時尚坊 (亞視)	65	63.37	1.20	21.8%	2	+2.13
89.	國際 360 (有線)	13	63.16	5.54	0.8%	2	--
90.	明星訪談 (有線)	13	63.09	5.00	2.2%	3	--
91.	強劍 (無綫)	20	62.25	0.94	42.0%	3	--
92.	潮流旗艦店 (有線)	13	62.19	2.47	4.3%	2	-7.11
93.	奧運玩得叻 (無綫)	8	61.93	1.01	34.2%	3	-0.48
94.	森之愛情 (無綫)	7	61.91	1.32	27.8%	3	--
95.	群星情報站 (亞視)	63	61.86	1.38	13.3%	3	--
96.	陽光熱浪嘉年華 (亞視) **	1	61.77	3.38	4.3%	3	--
97.	下午麼麼茶 (亞視)	63	60.85	1.45	17.1%	2	+1.30
98.	補習天后 (有線)	20	60.59	3.14	4.8%	3	--
99.	DaDa DeDe 精靈樂園 / 識多 D (無綫)	27	57.80	2.16	10.8%	3	--
	<b>總平均數</b>		<b>69.65</b>	<b>1.53</b>	<b>26.7%</b>		

\* 節目類型：1=時事及公共事務 2=資訊性 3=娛樂性

# 因數量眾多，新聞節目播影次數不予記錄

\*\* 電視台各自提名的節目

表二：按認知率排列

	電視節目名稱	播影 次數	欣賞 指數	標準 誤差	評分人數/ 收看電視 總人數	類型 *	比較 上一階段 欣賞指數
1.	新聞/財經/天氣報告 (無綫)	#	76.33	0.45	83.8%	1	+0.86
2.	同事三分親 (無綫)	64	67.03	0.57	77.2%	3	-0.51
3.	一擲千金 (無綫)	12	65.34	0.70	77.2%	3	+2.59
4.	歲月風雲 (無綫)	55	71.47	0.64	76.5%	3	--
5.	殘酷一叮 (無綫)	5	67.12	0.74	73.2%	3	+1.71
6.	新聞透視 (無綫)	13	78.02	0.43	72.5%	1	+1.47
7.	味分高下 (無綫)	20	69.36	0.72	70.9%	3	--
8.	鏗鏘集 (港台)	7	76.49	0.50	69.7%	1	-0.34
9.	東張西望 (無綫)	65	64.75	0.60	69.5%	3	+1.09
10.	舞動全城 (無綫)	15	68.14	0.66	68.4%	3	--
11.	頭條新聞 (港台)	6	73.13	0.58	67.7%	1	+0.34
12.	星期日檔案 / 星期二檔案 (無綫)	13	77.85	0.51	64.6%	1	-0.04
13.	吾湯吾水嚐鮮篇 (無綫)	13	70.49	0.61	63.4%	3	--
14.	蔡瀾逛菜欄 (無綫)	5	69.97	0.67	60.0%	2	+1.76
15.	學警出更 (無綫)	10	68.90	0.67	59.8%	3	+0.13
16.	警訊 (港台)	13	75.67	0.61	59.1%	2	+1.40
17.	爸爸閉翳 (無綫)	25	74.67	0.54	58.9%	3	--
18.	新聞/財經/天氣報告 (亞視)	#	74.15	0.58	56.0%	1	+1.22
19.	勁歌金曲 (無綫)	13	63.70	0.82	50.8%	3	-0.85
20.	香港早晨 (無綫)	77	74.70	0.63	47.1%	1	+0.72
21.	財經透視 (無綫)	14	72.21	0.66	45.5%	1	-0.01
22.	廉政行動 2007 (無綫)	5	76.30	0.58	45.4%	3	--
23.	最緊要進步 (無綫)	31	64.45	0.89	45.1%	3	--
24.	強劍 (無綫)	20	62.25	0.94	42.0%	3	--
25.	娛樂直播 (無綫)	64	63.75	0.91	37.8%	3	+0.09
26.	都市閒情 (無綫)	65	67.14	0.80	37.0%	2	+2.29
27.	第一手真相 (亞視)	35	65.62	0.97	35.7%	3	+0.17
28.	中國八大名菜之特搜招牌菜 (亞視)	12	68.21	0.93	34.8%	3	--
29.	奧運玩得叻 (無綫)	8	61.93	1.01	34.2%	3	-0.48
30.	從香港出發 (亞視)	5	72.97	0.74	33.0%	3	-0.66
31.	天賜良源 (無綫)	2	70.19	0.78	32.7%	2	--
32.	小學校際問答比賽 (港台)	13	70.69	0.94	32.0%	2	--
33.	交易現場 (無綫)	63	67.13	0.98	31.8%	1	-0.73
34.	心在香港 (無綫)	8	74.51	0.83	31.1%	3	--
35.	時事追擊 (亞視)	13	73.26	0.73	30.1%	1	+0.22
36.	海底漫遊 (港台)	5	77.36	0.80	29.0%	2	--
37.	天下父母經 (港台)	9	76.20	0.82	28.2%	2	--
38.	森之愛情 (無綫)	7	61.91	1.32	27.8%	3	--
39.	大城小故事 (亞視)	65	63.55	1.13	26.5%	3	+3.39
40.	吾土吾情 (港台)	10	72.16	0.96	25.7%	2	--



	電視節目名稱	播影 次數	欣賞 指數	標準 誤差	評分人數/ 收看電視 總人數	類型 *	比較 上一階段 欣賞指數
41.	有線新聞 (有線)	#	77.82	0.75	25.6%	1	+1.97
42.	香港十大自然勝景 (亞視)	7	71.19	1.03	25.1%	3	--
43.	金錢世界 (亞視)	13	71.79	1.07	24.0%	1	-1.18
44.	解密百年香港 (亞視)	40	73.91	1.09	22.5%	2	--
45.	慧珊時尚坊 (亞視)	65	63.37	1.20	21.8%	2	+2.13
46.	放學 ICU (無綫)	65	64.21	1.43	21.1%	3	+0.17
47.	笨小孩 (亞視)	30	71.47	1.34	20.1%	3	--
48.	健康大道 (港台)	6	75.11	0.87	19.4%	2	+0.40
49.	亞洲早晨 (亞視)	78	72.25	1.04	19.0%	1	+0.41
50.	肥媽私房菜 (有線)	13	65.87	1.21	18.5%	3	+0.79
51.	有線娛樂新聞報道 (有線)	69	69.34	1.05	18.4%	3	+1.95
52.	童真無國界 (港台)	6	74.13	1.08	18.0%	2	--
53.	奧運之城 (無綫)	4	66.93	1.33	18.0%	3	--
54.	下午麼麼茶 (亞視)	63	60.85	1.45	17.1%	2	+1.30
55.	嘆盡全世界 (亞視)	12	67.21	1.56	17.0%	3	--
56.	一粒鐘真人蘇 (有線)	13	71.49	1.25	16.6%	3	-1.55
57.	奧運精華遊 (亞視)	5	66.14	1.33	15.9%	3	+0.36
58.	97 同學會 (港台)	6	72.14	1.36	13.8%	2	--
59.	文化風情 (亞視)	14	71.46	1.28	13.8%	2	-1.28
60.	「峰」生水起精讀班-面相篇 (有線)	13	69.92	1.44	13.3%	3	+1.02
61.	群星情報站 (亞視)	63	61.86	1.38	13.3%	3	--
62.	有線財經 (有線)	63	76.79	1.21	12.2%	1	+0.33
63.	理財博客之投資多面睇 (亞視)	24	67.63	1.66	11.7%	2	--
64.	活得很滋味 (有線)	13	71.98	1.26	11.6%	3	+0.16
65.	DaDa DeDe 精靈樂園/識多 D (無綫)	27	57.80	2.16	10.8%	3	--
66.	點蟲蟲 - 開開心心學飛 (港台)	5	69.20	1.79	10.6%	3	--
67.	理財博客之即市錦囊 (亞視)	24	66.98	1.62	10.2%	2	--
68.	亞洲電視兒童台 (亞視)	91	67.07	2.21	9.9%	3	+6.56
69.	愛海洋·愛鯨鯊 (無綫)**	1	73.55	1.62	9.8%	3	--
70.	樓盤傳真 (有線)	13	73.35	1.39	9.6%	2	+2.16
71.	想一想香港 (港台)	6	71.05	1.76	9.4%	1	--
72.	小城大氣候 (港台)**	10	68.63	1.48	9.2%	2	--
73.	交易所直播室 (有線)	63	72.98	1.95	8.9%	1	-2.67
74.	漂流吧! 涌口健二! (港台)	2	67.20	1.80	8.8%	3	--
75.	首作影畫 (港台)	7	66.26	1.76	8.8%	2	--
76.	新香港故事 (亞視)	10	73.52	1.43	7.8%	1	--
77.	Cable 早晨 (有線)	65	73.54	1.43	7.0%	1	+1.15
78.	古寶尋踪 (亞視)	8	69.05	2.17	6.5%	2	--
79.	財經即時睇 (有線)	63	74.88	1.64	5.7%	1	+4.74
80.	華爾街速遞 (有線)	64	72.93	1.50	5.7%	1	+4.84
81.	補習天后 (有線)	20	60.59	3.14	4.8%	3	--
82.	神州穿梭 (有線)	13	71.49	1.98	4.7%	2	-0.85
83.	時事寬頻 (有線)	13	67.41	2.31	4.6%	1	-5.03

	電視節目名稱	播影次數	欣賞指數	標準誤差	評分人數/收看電視總人數	類型*	比較上一階段欣賞指數
84.	周日體育狂熱 (有線)	14	73.66	1.85	4.4%	2	+6.13
85.	至 FIT 男女 (有線)	14	67.94	2.16	4.3%	2	-0.26
86.	潮流旗艦店 (有線)	13	62.19	2.47	4.3%	2	-7.11
87.	陽光熱浪嘉年華 (亞視) **	1	61.77	3.38	4.3%	3	--
88.	拉近文化 (有線)	13	69.48	2.08	4.1%	2	+3.85
89.	Money Café (有線)	63	68.76	3.42	3.9%	1	-1.75
90.	香港刺針 (有線)	14	67.34	3.36	3.6%	1	+0.97
91.	文化新知 (有線)	60	67.81	3.15	2.4%	2	-2.91
92.	商品有價 (有線)	63	65.13	2.96	2.2%	2	-5.73
93.	明星訪談 (有線)	13	63.09	5.00	2.2%	3	--
94.	大行報告 (有線)	63	73.75	2.74	2.1%	1	+2.10
95.	開心之城 (有線)	63	65.13	6.18	2.1%	3	+4.15
96.	創富早餐 (有線)	63	70.16	5.63	2.0%	1	+1.80
97.	智叔心靈檔案 (有線)	13	76.77	3.09	1.9%	3	--
98.	2007 香港兒童競選大賽 (有線) **	1	78.19	3.39	1.5%	3	--
99.	國際 360 (有線)	13	63.16	5.54	0.8%	2	--
	<b>總平均數</b>		<b>69.65</b>	<b>1.53</b>	<b>26.7%</b>		

\*節目類型：1=時事及公共事務 2=資訊性 3=娛樂性

#因數量眾多，新聞節目播影次數不予記錄

\*\*電視台各自提名的節目

表三：按欣賞指數升幅排列（由高至低）

	電視節目名稱	播影 次數	欣賞 指數	標準 誤差	評分人數/ 收看電視 總人數	類型 *	比較 上一階段 欣賞指數
1.	亞洲電視兒童台 (亞視)	91	67.07	2.21	9.9%	3	+6.56
2.	周日體育狂熱 (有線)	14	73.66	1.85	4.4%	2	+6.13
3.	華爾街速遞 (有線)	64	72.93	1.50	5.7%	1	+4.84
4.	財經即時睇 (有線)	63	74.88	1.64	5.7%	1	+4.74
5.	開心之城 (有線)	63	65.13	6.18	2.1%	3	+4.15
6.	拉近文化 (有線)	13	69.48	2.08	4.1%	2	+3.85
7.	大城小故事 (亞視)	65	63.55	1.13	26.5%	3	+3.39
8.	一擲千金 (無綫)	12	65.34	0.70	77.2%	3	+2.59
9.	都市閒情 (無綫)	65	67.14	0.80	37.0%	2	+2.29
10.	樓盤傳真 (有線)	13	73.35	1.39	9.6%	2	+2.16
11.	慧珊時尚坊 (亞視)	65	63.37	1.20	21.8%	2	+2.13
12.	大行報告 (有線)	63	73.75	2.74	2.1%	1	+2.10
13.	有線新聞 (有線)	#	77.82	0.75	25.6%	1	+1.97
14.	有線娛樂新聞報道 (有線)	69	69.34	1.05	18.4%	3	+1.95
15.	創富早餐 (有線)	63	70.16	5.63	2.0%	1	+1.80
16.	蔡瀾逛菜欄 (無綫)	5	69.97	0.67	60.0%	2	+1.76
17.	殘酷一叮 (無綫)	5	67.12	0.74	73.2%	3	+1.71
18.	新聞透視 (無綫)	13	78.02	0.43	72.5%	1	+1.47
19.	警訊 (港台)	13	75.67	0.61	59.1%	2	+1.40
20.	下午茶麼茶 (亞視)	63	60.85	1.45	17.1%	2	+1.30
21.	新聞/財經/天氣報告 (亞視)	#	74.15	0.58	56.0%	1	+1.22
22.	Cable 早晨 (有線)	65	73.54	1.43	7.0%	1	+1.15
23.	東張西望 (無綫)	65	64.75	0.60	69.5%	3	+1.09
24.	「峰」生水起精讀班-面相篇 (有線)	13	69.92	1.44	13.3%	3	+1.02
25.	香港刺針 (有線)	14	67.34	3.36	3.6%	1	+0.97
26.	新聞/財經/天氣報告 (無綫)	#	76.33	0.45	83.8%	1	+0.86
27.	肥媽私房菜 (有線)	13	65.87	1.21	18.5%	3	+0.79
28.	香港早晨 (無綫)	77	74.70	0.63	47.1%	1	+0.72
29.	亞洲早晨 (亞視)	78	72.25	1.04	19.0%	1	+0.41
30.	健康大道 (港台)	6	75.11	0.87	19.4%	2	+0.40
31.	奧運精華遊 (亞視)	5	66.14	1.33	15.9%	3	+0.36
32.	頭條新聞 (港台)	6	73.13	0.58	67.7%	1	+0.34
33.	有線財經 (有線)	63	76.79	1.21	12.2%	1	+0.33
34.	時事追擊 (亞視)	13	73.26	0.73	30.1%	1	+0.22
35.	第一手真相 (亞視)	35	65.62	0.97	35.7%	3	+0.17
36.	放學 ICU (無綫)	65	64.21	1.43	21.1%	3	+0.17
37.	活得很滋味 (有線)	13	71.98	1.26	11.6%	3	+0.16
38.	學警出更 (無綫)	10	68.90	0.67	59.8%	3	+0.13
39.	娛樂直播 (無綫)	64	63.75	0.91	37.8%	3	+0.09
40.	財經透視 (無綫)	14	72.21	0.66	45.5%	1	-0.01

	電視節目名稱	播影 次數	欣賞 指數	標準 誤差	評分人數/ 收看電視 總人數	類型 *	比較 上一階段 欣賞指數
41.	星期日檔案 / 星期二檔案 (無綫)	13	77.85	0.51	64.6%	1	-0.04
42.	至 FIT 男女 (有線)	14	67.94	2.16	4.3%	2	-0.26
43.	鏗鏘集 (港台)	7	76.49	0.50	69.7%	1	-0.34
44.	奧運玩得叻 (無綫)	8	61.93	1.01	34.2%	3	-0.48
45.	同事三分親 (無綫)	64	67.03	0.57	77.2%	3	-0.51
46.	從香港出發 (亞視)	5	72.97	0.74	33.0%	3	-0.66
47.	交易現場 (無綫)	63	67.13	0.98	31.8%	1	-0.73
48.	神州穿梭 (有線)	13	71.49	1.98	4.7%	2	-0.85
49.	勁歌金曲 (無綫)	13	63.70	0.82	50.8%	3	-0.85
50.	金錢世界 (亞視)	13	71.79	1.07	24.0%	1	-1.18
51.	文化風情 (亞視)	14	71.46	1.28	13.8%	2	-1.28
52.	一粒鐘真人蘇 (有線)	13	71.49	1.25	16.6%	3	-1.55
53.	Money Café (有線)	63	68.76	3.42	3.9%	1	-1.75
54.	交易所直播室 (有線)	63	72.98	1.95	8.9%	1	-2.67
55.	文化新知 (有線)	60	67.81	3.15	2.4%	2	-2.91
56.	時事寬頻 (有線)	13	67.41	2.31	4.6%	1	-5.03
57.	商品有價 (有線)	63	65.13	2.96	2.2%	2	-5.73
58.	潮流旗艦店 (有線)	13	62.19	2.47	4.3%	2	-7.11
59.	2007 香港兒童競選大賽 (有線)**	1	78.19	3.39	1.5%	3	--
60.	海底漫遊 (港台)	5	77.36	0.80	29.0%	2	--
61.	智叔心靈檔案 (有線)	13	76.77	3.09	1.9%	3	--
62.	廉政行動 2007 (無綫)	5	76.30	0.58	45.4%	3	--
63.	天下父母經 (港台)	9	76.20	0.82	28.2%	2	--
64.	爸爸閉翳 (無綫)	25	74.67	0.54	58.9%	3	--
65.	心在香港 (無綫)	8	74.51	0.83	31.1%	3	--
66.	童真無國界 (港台)	6	74.13	1.08	18.0%	2	--
67.	解密百年香港 (亞視)	40	73.91	1.09	22.5%	2	--
68.	愛海洋·愛鯨鯊 (無綫)**	1	73.55	1.62	9.8%	3	--
69.	新香港故事 (亞視)	10	73.52	1.43	7.8%	1	--
70.	吾土吾情 (港台)	10	72.16	0.96	25.7%	2	--
71.	97 同學會 (港台)	6	72.14	1.36	13.8%	2	--
72.	歲月風雲 (無綫)	55	71.47	0.64	76.5%	3	--
73.	笨小孩 (亞視)	30	71.47	1.34	20.1%	3	--
74.	香港十大自然勝景 (亞視)	7	71.19	1.03	25.1%	3	--
75.	想一想香港 (港台)	6	71.05	1.76	9.4%	1	--
76.	小學校際問答比賽 (港台)	13	70.69	0.94	32.0%	2	--
77.	吾湯吾水嚐鮮篇 (無綫)	13	70.49	0.61	63.4%	3	--
78.	天賜良源 (無綫)	2	70.19	0.78	32.7%	2	--
79.	味分高下 (無綫)	20	69.36	0.72	70.9%	3	--
80.	點蟲蟲 - 開開心心學飛 (港台)	5	69.20	1.79	10.6%	3	--
81.	古寶尋踪 (亞視)	8	69.05	2.17	6.5%	2	--
82.	小城大氣候 (港台)**	10	68.63	1.48	9.2%	2	--
83.	中國八大名菜之特搜招牌菜 (亞視)	12	68.21	0.93	34.8%	3	--

	電視節目名稱	播影次數	欣賞指數	標準誤差	評分人數/收看電視總人數	類型*	比較上一階段欣賞指數
84.	舞動全城 (無綫)	15	68.14	0.66	68.4%	3	--
85.	理財博客之投資多面睇 (亞視)	24	67.63	1.66	11.7%	2	--
86.	嘆盡全世界 (亞視)	12	67.21	1.56	17.0%	3	--
87.	漂流吧！涌口健二！(港台)	2	67.20	1.80	8.8%	3	--
88.	理財博客之即市錦囊 (亞視)	24	66.98	1.62	10.2%	2	--
89.	奧運之城 (無綫)	4	66.93	1.33	18.0%	3	--
90.	首作影畫 (港台)	7	66.26	1.76	8.8%	2	--
91.	最緊要進步 (無綫)	31	64.45	0.89	45.1%	3	--
92.	國際 360 (有線)	13	63.16	5.54	0.8%	2	--
93.	明星訪談 (有線)	13	63.09	5.00	2.2%	3	--
94.	強劍 (無綫)	20	62.25	0.94	42.0%	3	--
95.	森之愛情 (無綫)	7	61.91	1.32	27.8%	3	--
96.	群星情報站 (亞視)	63	61.86	1.38	13.3%	3	--
97.	陽光熱浪嘉年華 (亞視)**	1	61.77	3.38	4.3%	3	--
98.	補習天后 (有線)	20	60.59	3.14	4.8%	3	--
99.	DaDa DeDe 精靈樂園／識多 D (無綫)	27	57.80	2.16	10.8%	3	--
	<b>總平均數</b>		<b>69.65</b>	<b>1.53</b>	<b>26.7%</b>		

\*節目類型：1=時事及公共事務 2=資訊性 3=娛樂性

#因數量眾多，新聞節目播影次數不予記錄

\*\*電視台各自提名的節目

## (二) 交叉分析結果

注意事項：由於整體樣本的各项數字是以節目為單位平均計算，而每個節目的人口變項比重不同，因此，各项整體樣本平均數字並不能由各個次樣本的平均數字簡單推算。

表四：按被訪者性別

	整體			性別					
				男			女		
	欣賞指數	標準誤差	認知率	欣賞指數	標準誤差	認知率	欣賞指數	標準誤差	認知率
<b>1) 整體評分</b>	69.65	1.53	26.7%	67.66	2.25	26.2%	71.42	2.05	27.1%
<b>2) 節目類型</b>									
時事及公共事務	73.13	1.49	28.4%	71.59	2.16	29.4%	74.81	1.90	27.5%
資訊性	69.76	1.62	17.7%	68.23	2.35	17.0%	71.27	2.28	18.3%
娛樂性	67.65	1.49	31.4%	65.12	2.24	30.4%	69.62	1.98	32.4%
<b>3) 電視台</b>									
香港電台	72.36	1.14	27.3%	70.52	1.77	26.3%	73.78	1.50	28.2%
有線電視	70.10	2.55	7.0%	67.40	3.70	7.1%	72.63	3.40	6.8%
無綫電視	68.78	0.84	49.8%	66.66	1.31	47.7%	70.50	1.09	51.8%
亞洲電視	68.49	1.36	20.7%	67.49	1.95	22.1%	69.53	1.93	19.4%

表五：按被訪者年齡組別

	整體			年齡組別														
				9 - 19 歲			20 - 29 歲			30 - 39 歲			40 - 49 歲			50 歲或以上		
	欣賞指數	標準誤差	認知率	欣賞指數	標準誤差	認知率	欣賞指數	標準誤差	認知率	欣賞指數	標準誤差	認知率	欣賞指數	標準誤差	認知率	欣賞指數	標準誤差	認知率
<b>1) 整體評分</b>	69.65	1.53	26.7%	69.05	4.89	29.0%	67.83	3.50	27.6%	66.17	3.52	26.2%	70.00	2.64	25.9%	71.07	2.63	26.2%
<b>2) 節目類型</b>																		
時事及公共事務	73.13	1.49	28.4%	66.93	7.01	23.7%	74.86	3.38	27.8%	69.42	3.36	29.5%	74.40	2.44	29.6%	73.85	2.19	30.0%
資訊性	69.76	1.62	17.7%	68.42	4.99	18.5%	64.69	3.84	16.0%	66.23	3.82	15.3%	67.97	2.88	17.8%	71.27	2.61	19.8%
娛樂性	67.65	1.49	31.4%	70.62	3.65	38.7%	64.44	3.28	35.1%	62.86	3.33	31.5%	65.75	2.48	29.2%	69.40	2.89	28.1%
<b>3) 電視台</b>																		
香港電台	72.36	1.14	27.3%	71.84	2.93	31.2%	71.82	2.75	26.8%	70.20	3.77	24.1%	73.42	2.16	27.9%	72.67	2.28	28.1%
有線電視	70.10	2.55	7.0%	68.00	8.40	5.8%	69.87	4.53	7.2%	63.52	4.67	8.0%	66.54	3.41	6.3%	70.02	4.50	7.5%
無綫電視	68.78	0.84	49.8%	71.80	2.07	59.6%	65.01	2.05	56.7%	65.94	1.91	51.6%	68.74	1.73	47.7%	70.93	1.63	42.9%
亞洲電視	68.49	1.36	20.7%	64.87	5.38	16.7%	63.42	4.47	15.6%	64.44	3.87	17.2%	67.89	2.96	20.9%	71.61	1.77	26.7%

表六：按被訪者學歷

	整體			學歷								
				小學或以下			中學及預科			專上或以上		
	欣賞指數	標準誤差	認知率	欣賞指數	標準誤差	認知率	欣賞指數	標準誤差	認知率	欣賞指數	標準誤差	認知率
<b>1) 整體評分</b>	69.65	1.53	26.7%	73.30	3.92	24.1%	69.13	2.17	27.6%	68.28	2.35	26.9%
<b>2) 節目類型</b>												
時事及公共事務	73.13	1.49	28.4%	74.28	4.05	24.6%	71.93	2.40	28.0%	74.24	1.82	32.4%
資訊性	69.76	1.62	17.7%	73.02	3.56	17.6%	68.87	2.33	18.3%	69.48	2.21	17.0%
娛樂性	67.65	1.49	31.4%	72.94	4.08	28.0%	67.75	1.93	33.5%	64.19	2.74	30.1%
<b>3) 電視台</b>												
香港電台	72.36	1.14	27.3%	75.12	2.99	25.8%	71.59	1.53	28.9%	72.49	1.95	26.0%
有線電視	70.10	2.55	7.0%	73.14	6.52	4.7%	68.98	3.82	6.6%	69.77	3.50	9.4%
無綫電視	68.78	0.84	49.8%	73.59	2.27	43.3%	69.25	1.10	52.3%	64.94	1.54	50.0%
亞洲電視	68.49	1.36	20.7%	71.94	3.34	22.3%	67.57	1.87	20.9%	68.08	2.20	19.1%



表七：按被訪者職業

	整體			職業																	
				專業及 半專業人員			文職及服務 行業人員			勞動工人			學生			家庭主婦			其他		
	欣賞指數	標準誤差	認知率	欣賞指數	標準誤差	認知率	欣賞指數	標準誤差	認知率	欣賞指數	標準誤差	認知率	欣賞指數	標準誤差	認知率	欣賞指數	標準誤差	認知率	欣賞指數	標準誤差	認知率
<b>1) 整體評分</b>	69.65	1.53	26.7%	67.45	2.89	26.7%	67.14	3.83	27.5%	70.84	3.10	23.7%	69.84	4.28	28.8%	72.15	3.06	27.8%	70.43	3.50	24.3%
<b>2) 節目類型</b>																					
時事及公共事務	73.13	1.49	28.4%	72.43	2.70	33.6%	71.01	3.72	29.2%	67.29	2.44	24.8%	71.30	5.18	24.7%	75.04	2.82	29.2%	73.71	3.39	27.7%
資訊性	69.76	1.62	17.7%	67.74	2.94	17.0%	69.57	3.82	17.2%	67.92	3.17	15.5%	68.41	5.13	18.2%	71.75	3.24	19.6%	70.99	3.88	19.0%
娛樂性	67.65	1.49	31.4%	64.50	2.95	29.2%	63.43	3.90	33.3%	65.25	3.00	28.5%	69.95	3.24	38.0%	70.81	3.08	32.3%	68.25	3.32	25.7%
<b>3) 電視台</b>																					
香港電台	72.36	1.14	27.3%	72.44	2.18	26.0%	71.10	2.81	27.0%	71.25	3.31	25.2%	72.42	2.49	31.5%	74.77	2.36	29.0%	72.66	3.50	25.8%
有線電視	70.10	2.55	7.0%	67.49	4.07	9.9%	67.15	6.54	6.9%	60.17	2.67	4.4%	71.57	7.41	5.6%	73.95	4.58	7.2%	67.40	4.91	6.8%
無綫電視	68.78	0.84	49.8%	65.63	1.83	48.2%	66.66	1.84	54.2%	69.11	2.55	44.5%	70.58	1.89	59.3%	71.13	1.89	51.3%	70.51	2.75	38.1%
亞洲電視	68.49	1.36	20.7%	66.60	3.22	20.2%	65.21	3.67	18.8%	68.34	3.45	20.0%	64.89	4.59	16.2%	69.49	3.10	22.4%	72.83	2.67	27.4%

## (三) 時間序列分析

注意事項：由於各項全年平均數字是以節目為單位按年平均計算，而每個節目在季度調查出現的次數不同，因此，各項全年平均數字並不能由各個季度平均數字簡單推算。

表八：自1998年起時間序列分析 – 綜合數表（共三頁）

調查季度	1998全年		1999全年		2000全年		2001全年		2002全年	
樣本總數	6,231		9,334		9,148		8,865		8,989	
整體回應比率	50.2%		58.2%		63.9%		75.0%		70.1%	
	欣賞指數	認知率	欣賞指數	認知率	欣賞指數	認知率	欣賞指數	認知率	欣賞指數	認知率
1) 整體評分	70.6	35.7%	69.4	32.4%	70.1	27.4%	70.33	27.3%	70.09	25.8%
2) 節目類型										
時事及公共事務	72.4	36.9%	72.3	33.2%	72.2	26.5%	72.64	29.3%	72.39	30.3%
資訊性	71.8	30.2%	70.5	26.0%	71.5	21.6%	72.30	20.3%	71.33	20.0%
娛樂性	69.3	38.9%	67.7	36.4%	67.8	32.3%	67.99	32.5%	68.77	28.2%
3) 電視台										
香港電台	72.7	31.0%	73.1	31.0%	73.6	28.6%	73.75	24.2%	73.06	25.3%
有線電視	-	-	66.8	5.8%	67.3	5.2%	67.52	5.3%	67.75	4.9%
無綫電視	70.3	43.3%	68.7	44.2%	70.8	43.8%	70.67	44.7%	70.05	42.7%
亞洲電視	69.0	24.3%	68.7	29.5%	68.3	22.2%	68.43	21.7%	68.85	20.5%

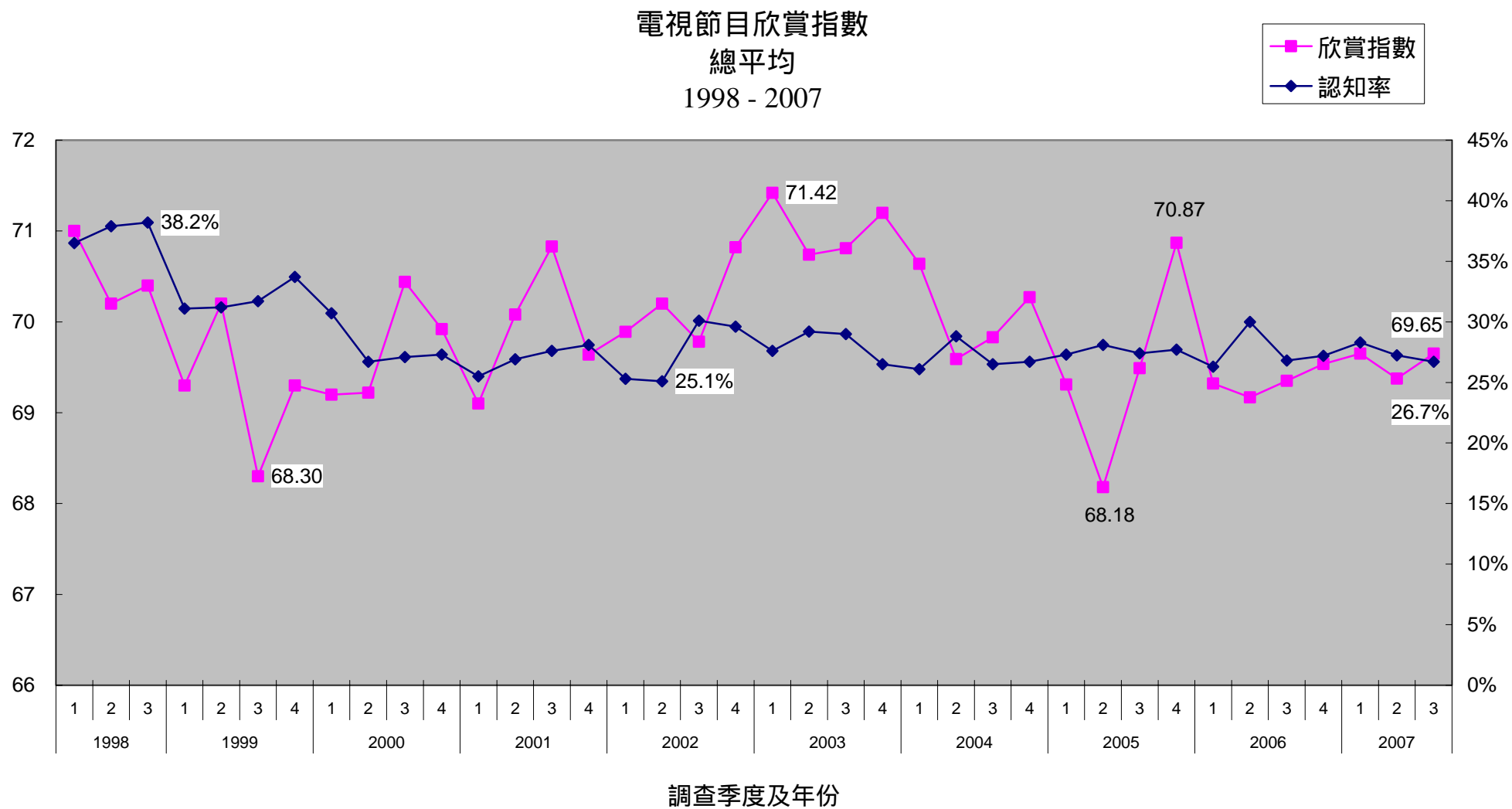
表八：自1998年起時間序列分析 – 綜合數表（續上頁）

調查季度	2003年全年		2004年全年		2005年全年		2006年 第一季		2006年 第二季	
	欣賞指數	認知率	欣賞指數	認知率	欣賞指數	認知率	欣賞指數	認知率	欣賞指數	認知率
樣本總數	8,465		8,443		8,392		2,071		2,096	
整體回應比率	68.4%		67.2%		64.2%		64.0%		59.2%	
<b>1) 整體評分</b>	71.07	28.2%	69.95	26.1%	69.57	28.5%	69.32	26.3%	69.17	30.0%
<b>2) 節目類型</b>										
時事及公共事務	73.74	31.7%	73.10	29.8%	72.18	24.1%	71.41	26.3%	72.59	31.8%
資訊性	71.85	21.6%	71.54	19.3%	70.83	18.3%	69.44	17.6%	69.55	20.8%
娛樂性	69.71	33.0%	68.18	29.4%	67.54	38.6%	67.74	34.7%	67.55	33.3%
<b>3) 電視台</b>										
香港電台	73.88	27.8%	72.76	24.0%	72.44	22.8%	72.33	27.5%	72.54	37.4%
有線電視	69.32	6.4%	69.39	7.1%	69.99	6.3%	68.69	7.0%	69.64	8.3%
無綫電視	70.17	40.4%	68.66	38.0%	68.14	47.1%	68.50	44.3%	69.58	50.9%
亞洲電視	71.20	22.7%	69.67	22.8%	68.43	22.7%	69.16	22.9%	66.37	21.1%

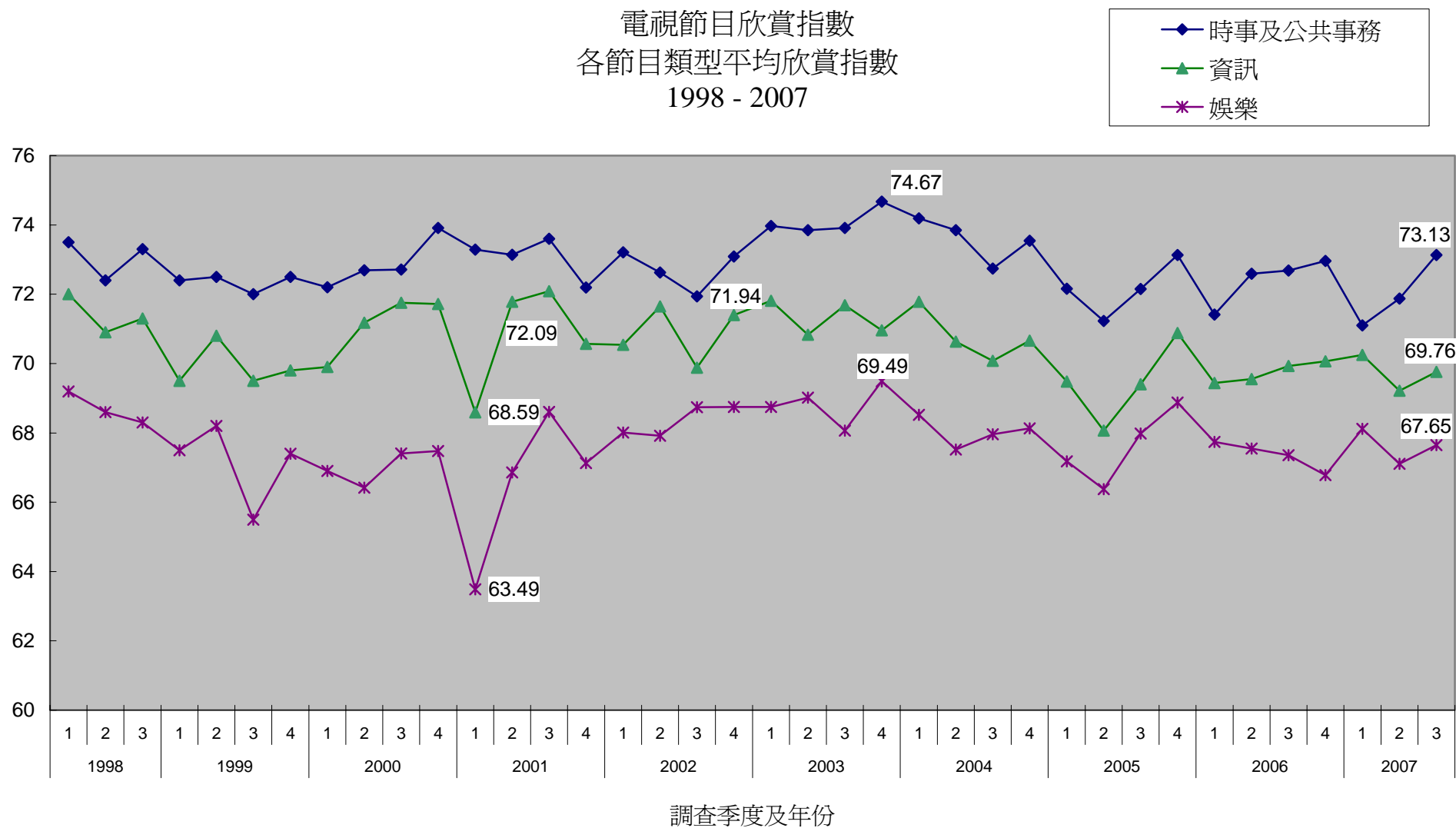
表八：自1998年起時間序列分析 – 綜合數表（續上頁）

調查季度	2006年 第三季		2006年 第四季		2007年 第一季		2007年 第二季		2007年第三季 及最新變化			
	欣賞指數	認知率	欣賞指數	認知率	欣賞指數	認知率	欣賞指數	認知率	欣賞指數	變化	認知率	變化
樣本總數	2,121		2,130		2,141		2,168		<b>2,191</b>			
整體回應比率	61.5%		62.8%		68.1%		65.8%		<b>66.0%</b>			
<b>1) 整體評分</b>	69.35	26.8%	69.54	27.2%	69.65	28.3%	69.37	27.2%	<b>69.65</b>	<b>+0.28</b>	<b>26.7%</b>	<b>-0.5%</b>
<b>2) 節目類型</b>												
時事及公共事務	72.68	29.7%	72.96	25.0%	71.10	28.7%	71.88	27.2%	<b>73.13</b>	<b>+1.25</b>	<b>28.4%</b>	<b>+1.2%</b>
資訊性	69.93	20.5%	70.06	19.5%	70.25	22.2%	69.21	19.5%	<b>69.76</b>	<b>+0.55</b>	<b>17.7%</b>	<b>-1.8%</b>
娛樂性	67.36	28.9%	66.78	33.3%	68.12	33.0%	67.11	35.1%	<b>67.65</b>	<b>+0.54</b>	<b>31.4%</b>	<b>-3.7%</b>
<b>3) 電視台</b>												
香港電台	72.91	37.7%	73.51	36.6%	72.69	33.5%	71.65	31.9%	<b>72.36</b>	<b>+0.71</b>	<b>27.3%</b>	<b>-4.6%</b>
有線電視	70.73	8.2%	70.05	6.6%	69.74	8.5%	69.89	7.3%	<b>70.10</b>	<b>+0.21</b>	<b>7.0%</b>	<b>-0.3%</b>
無綫電視	68.78	46.6%	68.29	47.6%	69.07	44.8%	68.96	50.2%	<b>68.78</b>	<b>-0.18</b>	<b>49.8%</b>	<b>-0.4%</b>
亞洲電視	66.86	17.9%	68.84	20.9%	68.23	20.5%	67.32	23.1%	<b>68.49</b>	<b>+1.17</b>	<b>20.7%</b>	<b>-2.4%</b>

圖一：時序分析 - 總平均欣賞指數及認知率

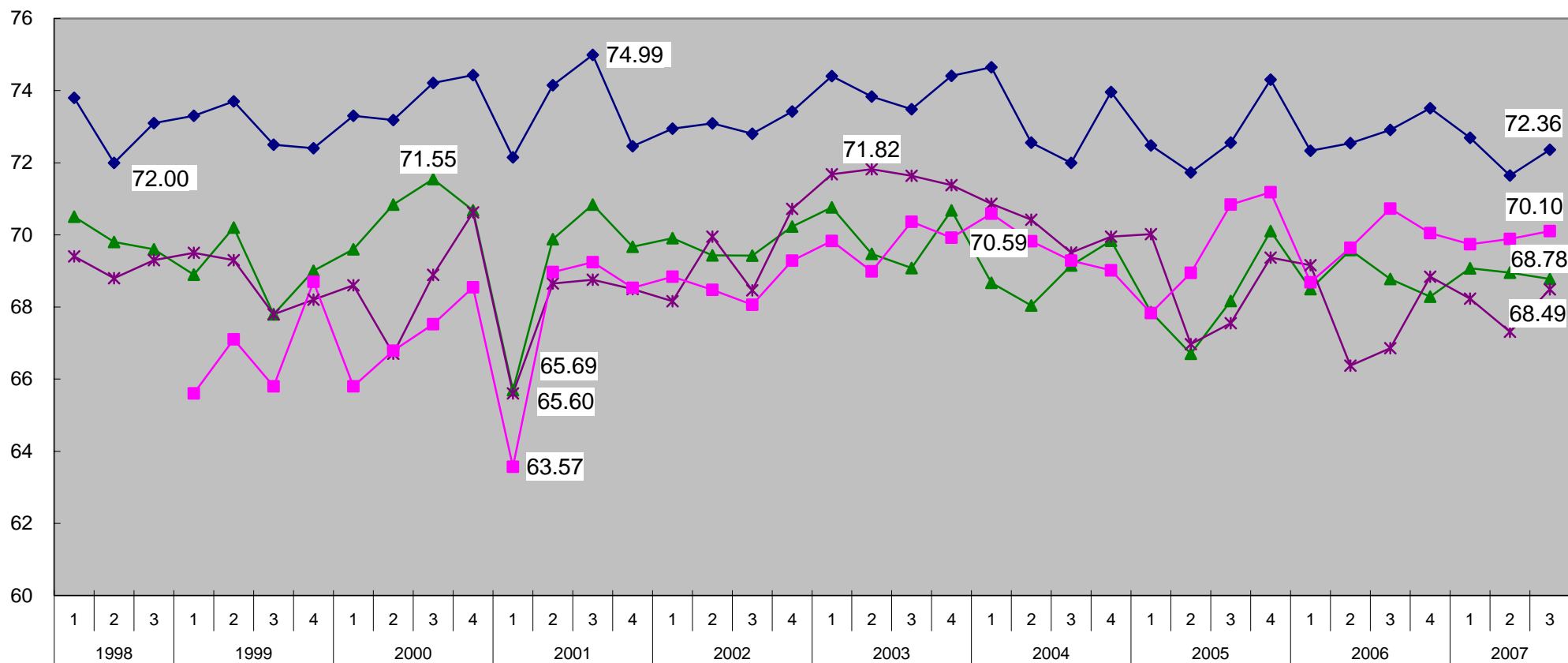
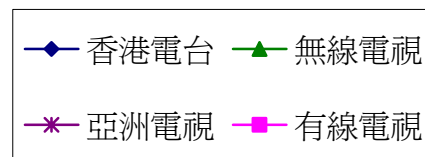


圖二：時序分析 - 各節目類型平均欣賞指數



圖三：時序分析 – 各電視台平均欣賞指數

電視節目欣賞指數  
各電視台平均欣賞指數  
1998 - 2007



調查季度及年份